

## **АУДИТОРСКОЕ ЗАКЛЮЧЕНИЕ**

**о бухгалтерской (финансовой) отчетности  
открытого акционерного общества  
«Акционерная нефтяная Компания  
«Башнефть» по итогам деятельности  
за 2013 год**

## АУДИТОРСКОЕ ЗАКЛЮЧЕНИЕ

### Акционерам открытого акционерного общества «Акционерная нефтяная Компания «Башнефть»

#### Аудируемое лицо

Открытое акционерное общество «Акционерная нефтяная Компания «Башнефть» (ОАО АНК «Башнефть»)

Зарегистрировано Постановлением Администрации Кировского района города Уфы Республики Башкортостан от 13.01.1995 № 60. В Единый государственный реестр юридических лиц внесена запись за основным государственным регистрационным номером 1020202555240, свидетельство серия 02 № 004176539.

Место нахождения: 450077, Республика Башкортостан, г. Уфа, ул. К. Маркса, д. 30, корп. 1.

#### Аудитор

Закрытое акционерное общество «БДО» (ЗАО «БДО»)

Зарегистрировано Инспекцией Министерства РФ по налогам и сборам № 26 по Южному административному округу г. Москвы за основным государственным регистрационным номером 1037739271701.

Место нахождения: 117587, Россия, г. Москва, Варшавское шоссе, дом 125, строение 1, секция 11.

ЗАО «БДО» является членом профессионального аудиторского объединения Некоммерческое партнерство «Аудиторская Палата России», основной регистрационный номер записи в государственном реестре аудиторов и аудиторских организаций 10201018307.

Мы провели аудит прилагаемой бухгалтерской (финансовой) отчетности ОАО АНК «Башнефть» за 2013 год в следующем составе:

- бухгалтерский баланс на 31.12.2013;
- отчет о финансовых результатах за 2013 год;
- приложения к бухгалтерскому балансу и отчету о финансовых результатах, в том числе:
  - отчет об изменениях капитала за 2013 год;
  - отчет о движении денежных средств за 2013 год;
  - пояснения к бухгалтерской (финансовой) отчетности (в табличной и текстовой форме).

#### Ответственность аудируемого лица за бухгалтерскую (финансовую) отчетность

Руководство ОАО АНК «Башнефть» несет ответственность за составление и достоверность указанной бухгалтерской (финансовой) отчетности в соответствии с требованиями законодательства Российской Федерации в части подготовки бухгалтерской (финансовой) отчетности и за систему внутреннего контроля, необходимую для составления бухгалтерской (финансовой) отчетности, не содержащей существенных искажений вследствие недобросовестных действий или ошибок.

## Ответственность аудитора

Наша ответственность заключается в выражении мнения о достоверности бухгалтерской (финансовой) отчетности на основе проведенного нами аудита. Мы проводили аудит в соответствии с федеральными стандартами аудиторской деятельности. Данные стандарты требуют соблюдения применимых этических норм, а также планирования и проведения аудита таким образом, чтобы получить достаточную уверенность в том, что бухгалтерская (финансовая) отчетность не содержит существенных искажений.

Аудит включал проведение аудиторских процедур, направленных на получение аудиторских доказательств, подтверждающих числовые показатели в бухгалтерской (финансовой) отчетности и раскрытие в ней информации. Выбор аудиторских процедур является предметом нашего суждения, которое основывается на оценке риска существенных искажений, допущенных вследствие недобросовестных действий или ошибок. В процессе оценки данного риска нами рассмотрена система внутреннего контроля, обеспечивающая составление и достоверность бухгалтерской (финансовой) отчетности с целью выбора соответствующих аудиторских процедур, но не с целью выражения мнения об эффективности системы внутреннего контроля.

Аудит также включал оценку надлежащего характера применяемой учетной политики и обоснованности оценочных показателей, полученных руководством аудируемого лица, а также оценку представления бухгалтерской (финансовой) отчетности в целом.

Мы полагаем, что полученные в ходе аудита аудиторские доказательства дают достаточные основания для выражения мнения о достоверности бухгалтерской (финансовой) отчетности.

## Мнение

По нашему мнению, бухгалтерская (финансовая) отчетность отражает достоверно во всех существенных отношениях финансовое положение ОАО АНК «Башнефть» по состоянию на 31 декабря 2013 года, результаты его финансово-хозяйственной деятельности и движение денежных средств за 2013 год в соответствии с требованиями законодательства Российской Федерации в части подготовки бухгалтерской (финансовой) отчетности.

## Важные обстоятельства

Не изменяя мнения о достоверности бухгалтерской (финансовой) отчетности, мы обращаем внимание на следующую информацию, изложенную в разделе XV «Сведения о событиях после отчетной даты» пояснений к бухгалтерской (финансовой) отчетности: в феврале 2014 года внеочередное общее собрание акционеров ОАО АНК «Башнефть» приняло решение о реорганизации ОАО АНК «Башнефть» в форме присоединения к нему ЗАО «Башнефть-Инвест», созданного в результате выделения из ЗАО «Система-Инвест», с внесением соответствующих изменений в уставный капитал и утверждением устава ОАО АНК «Башнефть» в новой редакции.

## Прочие сведения

Бухгалтерская (финансовая) отчетность за период с 1 января по 31 декабря 2012 года включительно была проверена другим аудитором, заключение которого от 25.03.2013 выражало немодифицированное мнение о данной отчетности.

ЗАО «БДО»

Генеральный директор

24 марта 2014 года

Всего сброшюровано 49 листов.



Н.В. Харламова

**БУХГАЛТЕРСКИЙ БАЛАНС**  
на 31 декабря 2013 г.

Организация : АНК "Башнефть"  
Идентификационный номер налогоплательщика : 0274051582  
Вид деятельности : ПРОМЫШЛЕННОСТЬ  
Организационно - правовая форма/форма собственности :  
открытое акционерное общество/ частная собственность  
Единица измерения : тыс.руб.

	КОДЫ
Форма № 1 по ОКУД	0710001
Дата (число, месяц, год)	31/12/2013
по ОКПО	00135645
ИНН	0274051582
по ОКВЭД	11.10.11
по ОКОПФ/ОКФС	47/16
по ОКЕИ	384

Местонахождение (адрес) : 450077, РФ, РБ, г.Уфа, ул.Карла Маркса, д.30, к.1

Дата утверждения \_\_\_\_\_  
Дата отправки (принятия) \_\_\_\_\_

Пояснения *	АКТИВ	Код	на 31 декабря 2013 г.	на 31 декабря 2012 г.	на 31 декабря 2011 г.
1	2	3	4	5	6
<u>т.1.1.</u> <u>п.17</u>	<b>I.ВНЕОБОРОТНЫЕ АКТИВЫ</b>				
	Нематериальные активы	1110	33 080	11 400	6 795
<u>т.1.4.</u>	Результаты исследований и разработок	1120	14 443	4 887	-
<u>п.18</u>	Нематериальные поисковые активы	1130	4 559 563	4 750 382	-
<u>п.18</u>	Материальные поисковые активы	1140	586 726	46 096	1 560
<u>т.2.1.</u> <u>п.19</u>	<b>Основные средства</b>	1150	115 870 428	100 268 726	51 004 050
	в том числе:				
	земельные участки и объекты природопользования	1151	148 491	151 707	69 505
	здания, машины, оборудование и другие основные средства	1152	73 557 388	67 251 452	42 583 812
<u>т.2.2.</u>	незавершенное строительство (в т.ч. оборудование к установке)	1153	42 164 549	32 865 567	8 350 733
<u>т.2.1.</u>	<b>Доходные вложения в материальные ценности</b>	1160	-	-	-
<u>п.20</u>	<b>Финансовые вложения</b>	1170	80 132 683	74 008 979	91 710 719
	инвестиции в дочерние общества	1171	17 303 709	23 989 598	72 496 522
	инвестиции в зависимые общества	1172	24 804 793	28 290 110	14 081 700
	инвестиции в другие организации	1173	154 012	163 310	153 659
	займы, предоставленные организациям на срок более 12 месяцев	1174	35 589 564	17 490 790	1 135
	прочие долгосрочные финансовые вложения	1175	2 280 605	4 075 171	4 977 703
	<b>Отложенные налоговые активы</b>	1180	2 840 629	2 219 257	1 375 631
<u>п.22</u>	<b>Прочие внеоборотные активы</b>	1190	10 391 441	12 030 816	10 667 100
	в том числе:				
	лицензии на недропользование	1191	2 638 829	2 600 800	2 793 676
	капитализированная часть расходов по обязательствам на ликвидацию нефтегазовых активов	1192	2 620 955	4 424 953	7 444 697
	прочие	1193	5 131 657	5 005 063	428 727
	<b>Итого по разделу I</b>	<b>1100</b>	<b>214 428 993</b>	<b>193 340 543</b>	<b>154 765 855</b>

Пояснения *	АКТИВ				
	Код	на 31 декабря 2013 г.	на 31 декабря 2012 г.	на 31 декабря 2011 г.	
1	2	3	4	5	6
	<b>II.ОБОРОТНЫЕ АКТИВЫ</b>				
<u>т.4.1.</u>	<b>Запасы</b>	<b>1210</b>	<b>31 765 128</b>	<b>26 246 279</b>	<b>18 356 657</b>
	в том числе				
	сырье, материалы и другие аналогичные ценности	1211	10 066 870	9 042 353	8 331 098
	животные на выращивании и откорме	1212	-	4	4
	затраты в незавершенном производстве	1213	8 806 821	7 312 320	890 819
	готовая продукция и товары для перепродажи	1214	4 280 251	3 476 946	2 205 906
	товары отгруженные	1215	8 611 186	6 414 656	6 928 830
	расходы будущих периодов	1216	-	-	-
	<b>Налог на добавленную стоимость по приобретенным ценностям</b>	<b>1220</b>	<b>8 154 136</b>	<b>6 329 422</b>	<b>5 659 873</b>
<u>т.5.1.</u>	<b>Дебиторская задолженность (платежи по которой ожидаются более чем через 12 месяцев после отчетной даты)</b>	<b>1230a</b>	<b>131 881</b>	<b>25 253</b>	<b>41 595</b>
	в том числе:				
	покупатели и заказчики	1231	15 045	15 045	41 595
	прочие дебиторы	1232	116 836	10 208	-
<u>т.5.1., п.24</u>	<b>Дебиторская задолженность (платежи по которой ожидаются в течение 12 месяцев после отчетной даты)</b>	<b>1230б</b>	<b>68 906 439</b>	<b>70 521 036</b>	<b>56 432 145</b>
	в том числе:				
	покупатели и заказчики	1235	18 876 119	21 487 637	18 703 102
	авансы выданные	1236	5 056 635	5 610 173	3 973 975
	прочие дебиторы	1237	44 973 685	43 423 226	33 755 068
<u>т.3.1., п.23</u>	<b>Финансовые вложения (за исключением денежных эквивалентов)</b>	<b>1240</b>	<b>35 614 470</b>	<b>33 877 174</b>	<b>19 242 244</b>
	в том числе:				
	займы, предоставленные организациям на срок менее 12 месяцев	1241	35 614 410	24 713 696	10 078 826
	прочие краткосрочные финансовые вложения	1242	60	9 163 478	9 163 418
	<b>Денежные средства и денежные эквиваленты</b>	<b>1250</b>	<b>9 102 929</b>	<b>12 177 678</b>	<b>18 847 408</b>
	касса	1251	39 687	34 410	124
	расчетные счета	1252	1 511 877	804 003	4 598 738
	валютные счета	1253	27 026	1 925 646	1 096 219
	прочие денежные средства и документы	1254	98 087	216 891	3 032
	денежные эквиваленты	1255	7 426 252	9 196 728	13 149 295
<u>п.26</u>	<b>Прочие оборотные активы</b>	<b>1260</b>	<b>2 760 944</b>	<b>2 124 194</b>	<b>7 149 920</b>
	<b>Итого по разделу II</b>	<b>1200</b>	<b>156 435 927</b>	<b>151 301 036</b>	<b>125 729 842</b>
	<b>БАЛАНС</b>	<b>1600</b>	<b>370 864 920</b>	<b>344 641 579</b>	<b>280 495 697</b>

Пояснения *	ПАССИВ	Код	на 31 декабря 2013 г.	на 31 декабря 2012 г.	на 31 декабря 2011 г.
1	2	3	4	5	6
	<b>III. КАПИТАЛ И РЕЗЕРВЫ</b>				
п.37	Уставный капитал (складочный капитал, уставный фонд, вклады товарищей)	1310	227 384	227 384	204 792
п.38	Собственные акции, выкупленные у акционеров	1320	-	( 8 092 982 )	-
	Переоценка внеоборотных активов	1340	5 021 574	5 634 944	5 702 847
	Добавочный капитал (без переоценки)	1350	36 257 464	36 257 464	-
	Резервный капитал	1360	34 108	30 719	30 719
	Целевые финансирование и поступления	1365	-	-	-
	Нераспределенная прибыль (непокрытый убыток)	1370	137 052 606	117 904 738	92 912 989
	в том числе:				
	Нераспределенная прибыль прошлых лет	1371	79 832 684	117 904 738	92 956 725
	Нераспределенная прибыль отчетного года	1373	69 124 363	х	х
п.37.4	Начисленные в течении года промежуточные дивиденды	1374	( 8 382 676 )	х	х
	Нераспределенная прибыль отчетного года использованная в связи с изменением учетной политики	1375	( 3 521 765 )	х	х
	Корректировки в связи с изменением законодательства	1376	-	-	( 43 736 )
	<b>Итого по разделу III</b>	<b>1300</b>	<b>178 593 136</b>	<b>151 962 267</b>	<b>98 851 347</b>
т.5.3. п.27	<b>IV. ДОЛГОСРОЧНЫЕ ОБЯЗАТЕЛЬСТВА</b>				
	Заемные средства	1410	84 920 449	92 876 104	108 662 524
	Отложенные налоговые обязательства	1420	10 831 318	8 605 640	4 688 054
п.47	Оценочные обязательства	1430	6 144 873	7 062 143	9 456 978
	Прочие обязательства	1450	-	-	-
	<b>Итого по разделу IV</b>	<b>1400</b>	<b>101 896 640</b>	<b>108 543 887</b>	<b>122 807 556</b>
т.5.3. п.27	<b>V. КРАТКОСРОЧНЫЕ ОБЯЗАТЕЛЬСТВА</b>				
	Заемные средства	1510	7 680 792	18 016 281	191 064
т.5.3.	Кредиторская задолженность	1520	79 431 527	61 283 503	56 477 901
	поставщики и подрядчики	1521	40 280 353	26 643 724	26 697 287
	задолженность перед персоналом организации	1522	300 364	389 457	60 335
	задолженность перед государственными внебюджетными фондами	1523	178 639	154 402	4 006
	задолженность по налогам и сборам	1524	7 998 384	7 206 889	5 771 089
	задолженность участникам (учредителям) по выплате доходов	1525	-	-	-
	авансы полученные	1526	14 465 958	15 928 779	15 391 615
	прочие кредиторы	1527	16 207 829	10 960 252	8 553 569
	Доходы будущих периодов	1530	96 295	119 065	139 297
т.7. п.X	Оценочные обязательства	1540	3 163 982	3 897 070	1 238 417
	Прочие обязательства	1550	2 548	819 506	790 115
	<b>Итого по разделу V</b>	<b>1500</b>	<b>90 375 144</b>	<b>84 135 425</b>	<b>58 836 794</b>
	<b>БАЛАНС</b>	<b>1700</b>	<b>370 864 920</b>	<b>344 641 579</b>	<b>280 495 697</b>

\* В графе "Пояснения" - "т" обозначает ссылку на пункт табличных Пояснений к бухгалтерской (финансовой) отчетности, "п" - ссылка на пункт текстовых Пояснений к бухгалтерской (финансовой) отчетности

Президент: \_\_\_\_\_  
(подпись)

**А.Л. Корсик**  
(расшифровка подписи)

Зам. Главного финансового директора -  
Главный бухгалтер:

\_\_\_\_\_ (подпись)  
**А.Ю. Лисовенко**  
(расшифровка подписи)

24.03.2014 г.  
дата



**ОТЧЕТ О ФИНАНСОВЫХ РЕЗУЛЬТАТАХ**  
за 2013 год


Организация : АНК "Башнефть"  
Идентификационный номер налогоплательщика : 0274051582  
Вид деятельности : ПРОМЫШЛЕННОСТЬ  
Организационно - правовая форма/форма собственности :  
открытое акционерное общество/ частная собственность  
Единица измерения : тыс.руб.

	КОДЫ
Форма № 2 по ОКУД	0710002
Дата (число, месяц, год)	31/12/2013
по ОКПО	00135645
ИНН	0274051582
по ОКВЭД	11.10.11
по ОКОПФ/ОКФС	47/16
по ОКЕИ	384

Пояснения	Наименование показателя	Код	за 2013 год	за 2012 год
1	2	3	4	5
	<b>Выручка</b>	<b>2110</b>	<b>517 486 718</b>	<b>489 213 379</b>
	<i>в том числе:</i>			
п.30	- от продажи нефти	2111	113 674 443	113 064 307
п.30	- от продажи нефтепродуктов	2112	390 955 802	364 492 122
	- от продажи прочей продукции, работ, услуг	2113	12 856 473	11 656 950
	<b>Себестоимость продаж</b>	<b>2120</b>	<b>( 268 263 219 )</b>	<b>( 281 503 708 )</b>
	<i>в том числе:</i>			
	- проданной нефти	2121	( 33 248 336 )	( 28 862 259 )
	- проданных нефтепродуктов	2122	( 222 362 061 )	( 242 930 312 )
	- проданной прочей продукции, работ, услуг	2123	( 12 652 822 )	( 9 711 137 )
	<b>Валовая прибыль</b>	<b>2100</b>	<b>249 223 499</b>	<b>207 709 671</b>
п.13.15	<b>Коммерческие расходы</b>	<b>2210</b>	<b>( 153 544 673 )</b>	<b>( 130 226 664 )</b>
	<i>в том числе:</i>			
	- по нефти	2211	( 58 664 254 )	( 62 364 405 )
	- по нефтепродуктам	2212	( 94 880 419 )	( 67 857 672 )
	- прочие	2213	-	( 4 587 )
п.13.14	<b>Управленческие расходы</b>	<b>2220</b>	<b>( 9 858 430 )</b>	<b>( 10 734 132 )</b>
	<b>Прибыль (убыток) от продаж</b>	<b>2200</b>	<b>85 820 396</b>	<b>66 748 875</b>
	Доходы от участия в других организациях	2310	7 113 759	1 645 027
	Проценты к получению	2320	5 321 969	4 674 754
	Проценты к уплате	2330	( 8 509 510 )	( 10 757 921 )
п.31	Прочие доходы	2340	43 880 066	30 806 419
п.31	Прочие расходы	2350	( 47 104 188 )	( 37 083 725 )
	<b>Прибыль (убыток) до налогообложения</b>	<b>2300</b>	<b>86 522 492</b>	<b>56 033 429</b>
п.33	Текущий налог на прибыль	2410	( 15 241 562 )	( 10 545 607 )
	<i>в т.ч. постоянные налоговые обязательства (активы)</i>	2421	( 368 886 )	4 384
	Изменение отложенных налоговых обязательств	2430	( 2 311 057 )	( 1 363 893 )
	Изменение отложенных налоговых активов	2450	617 007	698 429
	Прочее	2460	( 462 517 )	352 720
	<b>Чистая прибыль (убыток)</b>	<b>2400</b>	<b>69 124 363</b>	<b>45 175 078</b>
	<b>СПРАВОЧНО.</b>			
	Результат от переоценки внеоборотных активов, не включаемый в чистую прибыль (убыток) периода	2510	-	-
	Результат от прочих операций, не включаемый в чистую прибыль (убыток) периода	2520	-	-
	Совокупный финансовый результат периода	2500	69 124 363	45 175 078
	Базовая прибыль (убыток) на акцию	2900	360	255
	Разводненная прибыль (убыток) на акцию	2910	-	-

\* В графе "Пояснения" - "т" обозначает ссылку на пункт табличных Пояснений к бухгалтерской (финансовой) отчетности, "п" - ссылка на пункт текстовых Пояснений к бухгалтерской (финансовой) отчетности

Президент:


  
(подпись)

А.Л. Корсик

(расшифровка подписи)

Зам. Главного финансового директора  
Главный бухгалтер:

24.03.2014 г.  
дата



  
(подпись)

А.Ю. Лисовенко

(расшифровка подписи)

**ОТЧЕТ О ДВИЖЕНИИ ДЕНЕЖНЫХ СРЕДСТВ**  
за 2013 год

Организация : АНК "Башнефть"	Форма № 4 по ОКУД	КОДЫ
Идентификационный номер налогоплательщика : 0274051582	Дата (число, месяц, год)	0710004
Вид деятельности : ПРОМЫШЛЕННОСТЬ	по ОКПО	31/12/2013
Организационно - правовая форма/форма собственности :	ИНН	00135645
открытое акционерное общество/ частная собственность	по ОКВЭД	0274051582
Единица измерения : тыс.руб.	по ОКОПФ/ОКФС	11.10.11
	по ОКЕИ	47/16
		384

Наименование показателя	Код	за 2013 год	за 2012 год
1	2	3	4
<b>Денежные потоки от текущих операций</b>			
<b>Поступления - ВСЕГО</b>	<b>4110</b>	<b>533 835 209</b>	<b>508 855 018</b>
в том числе:			
от продажи продукции, товаров, работ и услуг	4111	522 841 304	479 596 229
в т.ч. ДЗК ОАО АНК "Башнефть"	4111a	47 090 018	125 122 424
Головная компания	41116	104	40
арендных платежей, лицензионных платежей, роялти, комиссионных и иных аналогичных платежей	4112	9 016 457	7 737 286
в т.ч. ДЗК ОАО АНК "Башнефть"	4112a	8 776 568	6 954 671
Головная компания	41126	-	-
от перепродажи финансовых вложений	4113	-	-
прочие поступления	4119	1 977 448	21 521 503
в т.ч. ДЗК ОАО АНК "Башнефть"	4119a	81 248	10 967 600
Головная компания	41196	225 823	-
<b>Платежи - ВСЕГО</b>	<b>4120</b>	<b>( 465 582 192 )</b>	<b>( 461 276 864 )</b>
в том числе:			
поставщикам (подрядчикам) за сырье, материалы, работы, услуги	4121	( 227 349 674 )	( 250 893 750 )
в т.ч. ДЗК ОАО АНК "Башнефть"	4121a	( 57 220 811 )	( 136 336 616 )
Головная компания	41216	-	-
в связи с оплатой труда работников	4122	( 11 693 061 )	( 6 241 264 )
процентов по долговым обязательствам	4123	( 7 633 193 )	( 10 444 194 )
в т.ч. ДЗК ОАО АНК "Башнефть"	4123a	-	-
Головная компания	41236	-	-
налога на прибыль организаций	4124	( 14 502 275 )	( 11 576 578 )
прочие платежи	4129	( 204 403 989 )	( 182 121 078 )
в т.ч. ДЗК ОАО АНК "Башнефть"	4129a	( 2 303 003 )	( 878 074 )
Головная компания	41296	( 903 827 )	-
<b>Сальдо денежных потоков от текущих операций</b>	<b>4100</b>	<b>68 253 017</b>	<b>47 578 154</b>
<b>Денежные потоки от инвестиционных операций</b>			
<b>Поступления - ВСЕГО</b>	<b>4210</b>	<b>52 161 867</b>	<b>43 996 481</b>
в том числе:			
от продажи внеоборотных активов (кроме финансовых вложений)	4211	5 423 911	468 263
в т.ч. ДЗК ОАО АНК "Башнефть"	4211a	1 708 620	294 017
Головная компания	42116	-	-
от продажи и прочего выбытия акций других организаций (долей участия)	4212	14 319 413	1 612 616
в т.ч. ДЗК ОАО АНК "Башнефть"	4212a	45 879	1 237 500
Головная компания	42126	7 677 225	-
от возврата предоставленных займов, от продажи долговых ценных бумаг (прав требования денежных средств к другим лицам)	4213	20 181 653	35 899 546
в т.ч. ДЗК ОАО АНК "Башнефть"	4213a	19 999 227	27 803 283
дивидендов, процентов по долговым финансовым вложениям и аналогичных поступлений от долевого участия в других организациях	4214	11 870 532	6 016 056
в т.ч. ДЗК ОАО АНК "Башнефть"	4214a	9 965 578	3 658 411
прочие поступления	4219	366 358	-
в т.ч. ДЗК ОАО АНК "Башнефть"	4219a	-	-



Наименование показателя	Код	за 2013 год	за 2012 год
1	2	3	4
<b>Платежи - ВСЕГО</b>	<b>4220</b>	<b>( 65 666 739 )</b>	<b>( 68 704 686 )</b>
в том числе:			
в связи с приобретением, созданием, модернизацией, реконструкцией и подготовкой к использованию внеоборотных активов (в т.ч. НИОКР и ТР)	<b>4221</b>	<b>( 21 643 827 )</b>	<b>( 15 091 610 )</b>
в т.ч. ДЗК ОАО АНК "Башнефть"	<b>4221а</b>	<b>( 3 942 765 )</b>	<b>( 5 402 018 )</b>
Головная компания	<b>4221б</b>	-	-
приобретение поисковых активов	<b>4221в</b>	<b>( 584 )</b>	<b>( 4 517 606 )</b>
в связи с приобретением акций других организаций (долей участия)	<b>4222</b>	<b>( 5 632 814 )</b>	<b>( 5 527 405 )</b>
в т.ч. ДЗК ОАО АНК "Башнефть"	<b>4222а</b>	<b>( 5 399 196 )</b>	<b>( 4 596 250 )</b>
в связи с приобретением долговых ценных бумаг (прав требования денежных средств к другим лицам), предоставление займов другим лицам	<b>4223</b>	<b>( 38 390 098 )</b>	<b>( 48 084 471 )</b>
в т.ч. ДЗК ОАО АНК "Башнефть"	<b>4223а</b>	<b>( 38 339 247 )</b>	<b>( 38 278 675 )</b>
процентов по долговым обязательствам, включаемым в стоимость инвестиционного актива	<b>4224</b>	-	-
в т.ч. ДЗК ОАО АНК "Башнефть"	<b>4224а</b>	-	-
прочие платежи	<b>4229</b>	-	<b>( 1 200 )</b>
в т.ч. ДЗК ОАО АНК "Башнефть"	<b>4229а</b>	-	-
<b>Сальдо денежных потоков от инвестиционных операций</b>	<b>4200</b>	<b>( 13 504 872 )</b>	<b>( 24 708 205 )</b>
<b>Денежные потоки от финансовых операций</b>			
<b>Поступления - ВСЕГО</b>	<b>4310</b>	<b>64 056 248</b>	<b>25 469 017</b>
в том числе:			
получение кредитов и займов	<b>4311</b>	21 310 800	15 410 000
денежных вкладов собственников (участников)	<b>4312</b>	-	-
от выпуска акций, увеличения долей участия	<b>4313</b>	12 749 198	-
в т.ч. Головная компания	<b>4313а</b>	4 534 483	-
от выпуска облигаций, векселей и других долговых ценных бумаг и др.	<b>4314</b>	29 996 250	9 998 500
прочие поступления	<b>4319</b>	-	60 517
<b>Платежи - ВСЕГО</b>	<b>4320</b>	<b>( 121 310 712 )</b>	<b>( 54 607 731 )</b>
в том числе:			
собственникам (участникам) в связи с выкупом у них акций (долей участия) организации или их выходов из состава участников	<b>4321</b>	-	<b>( 11 070 305 )</b>
на уплату дивидендов и иных платежей по распределению прибыли в пользу собственников (участников)	<b>4322</b>	<b>( 48 010 630 )</b>	<b>( 19 455 475 )</b>
в т.ч. Головная компания	<b>4322а</b>	<b>( 25 292 919 )</b>	<b>( 10 560 580 )</b>
в связи с погашением (выкупом) векселей и других долговых ценных бумаг, возврат кредитов и займов	<b>4323</b>	<b>( 70 761 559 )</b>	<b>( 23 183 769 )</b>
в связи с погашением обязательств по финансовой аренде	<b>4324</b>	<b>( 17 798 )</b>	<b>( 30 899 )</b>
налог на прибыль организаций по финансовой деятельности	<b>4325</b>	<b>( 2 520 725 )</b>	<b>( 867 283 )</b>
прочие платежи	<b>4329</b>	-	-
<b>Сальдо денежных потоков от финансовых операций</b>	<b>4300</b>	<b>( 57 254 464 )</b>	<b>( 29 138 714 )</b>
<b>Сальдо денежных потоков за отчетный период</b>	<b>4400</b>	<b>( 2 506 319 )</b>	<b>( 6 268 765 )</b>
<b>Остаток денежных средств и денежных эквивалентов на начало отчетного периода</b>	<b>4450</b>	<b>12 176 671</b>	<b>18 847 110</b>
<b>Остаток денежных средств и денежных эквивалентов на конец отчетного периода</b>	<b>4500</b>	<b>9 102 204</b>	<b>12 176 671</b>
Величина влияния изменений курса иностранной валюты по отношению к рублю	<b>4490</b>	<b>( 568 148 )</b>	<b>( 401 674 )</b>

Президент:

(подпись)

А.Л. Корсик

(расшифровка подписи)

Зам.Главного финансового директора -  
Главный бухгалтер:


(подпись)

А.Ю. Лисовенко

(расшифровка подписи)

24.03.2014

дата



## ОТЧЕТ ОБ ИЗМЕНЕНИЯХ КАПИТАЛА за 2013 год

	КОДЫ
Форма по ОКУД	0710003
Дата (число, месяц, год)	31/12/2013
по ОКПО	00135645
ИНН	0274051582
по ОКВЭД	11.10.11
по ОКОПФ/ОКФС	47/16
по ОКЕИ	384

Форма по ОКУД  
Дата (число, месяц, год)  
по ОКПО  
ИНН  
по ОКВЭД  
по ОКОПФ/ОКФС  
по ОКЕИ

Организация : АНК "Башнефть"  
Идентификационный номер налогоплательщика : 0274051582  
Вид деятельности : ПРОМЫШЛЕННОСТЬ  
Организационно - правовая форма/форма собственности :  
открытое акционерное общество/ частная собственность  
Единица измерения : тыс.руб.

### 1. Движение капитала

Наименование показателя	Код	Уставный капитал	Собственные акции, выкупленные у акционеров	Добавочный капитал	Резервный капитал	Нераспределенная прибыль (непокрытый убыток)	Итого
1	2	3	4	5	6	7	8
<b>Величина капитала на 31 декабря 2011 г.</b>	3100	204 792	-	5 702 847	30 719	92 912 989	98 851 347
<b>За 2012 г.</b>							
<b>Увеличение капитала - ВСЕГО:</b>	3210	22 592	2 977 323	36 257 464	-	45 199 518	84 456 897
в том числе:							
чистая прибыль	3211	x	x	x	x	45 175 078	45 175 078
переоценка имущества	3212	x	x	-	x	-	-
доходы, относящиеся непосредственно на увеличение капитала	3213	x	x	-	x	24 440	24 440
дополнительный выпуск акций	3214	-	-	-	x	x	x
увеличение номинальной стоимости акций	3215	-	-	-	x	-	-
реорганизация юридического лица	3216	22 592	-	36 257 464	-	-	36 280 056
прочие	3217	-	2 977 323	-	-	-	2 977 323
<b>Уменьшение капитала - ВСЕГО:</b>	3220	-	( 11 070 305 )	( 1 221 )	-	( 20 274 451 )	( 31 345 977 )
в том числе:							
убыток	3221	x	x	x	x	-	-
переоценка имущества	3222	x	x	( 1 221 )	x	-	( 1 221 )
расходы, относящиеся непосредственно на уменьшение капитала	3223	x	x	-	x	-	-
уменьшение номинальной стоимости акций	3224	-	-	-	x	-	-
уменьшение количества акций	3225	-	-	-	x	-	-
реорганизация юридического лица	3226	-	-	-	-	-	-
дивиденды	3227	x	x	x	x	( 20 274 451 )	( 20 274 451 )
прочие	3228	x	( 11 070 305 )	x	x	x	( 11 070 305 )
Изменение добавочного капитала	3230	x	x	( 66 682 )	-	66 682	x
Изменение резервного капитала	3240	x	x	x	-	-	x
<b>Величина капитала на 31 декабря 2012 г.</b>	3200	227 384	( 8 092 982 )	41 892 408	30 719	117 904 738	151 962 267

Наименование показателя	Код	Уставный капитал	Собственные акции, выкупленные у акционеров	Добавочный капитал	Резервный капитал	Нераспределенная прибыль (непокрытый убыток)	Итого
1	2	3	4	5	6	7	8
<b>За 2013 г.</b>							
<b>Увеличение капитала - ВСЕГО:</b>	3310	-	8 214 716	-	-	69 124 363	77 339 079
в том числе:							
чистая прибыль	3311	x	x	x	x	69 124 363	69 124 363
переоценка имущества	3312	x	x	-	x	-	-
доходы, относящиеся непосредственно на увеличение капитала	3313	x	x	-	x	-	-
дополнительный выпуск акций	3314	-	-	-	x	-	-
увеличение номинальной стоимости акций	3315	-	-	-	x	-	x
реорганизация юридического лица	3316	-	-	-	-	-	-
прочие	3317	-	8 214 716	-	-	-	8 214 716
<b>Уменьшение капитала - ВСЕГО:</b>	3320	-	( 121 734 )	( 13 242 )	-	( 50 573 234 )	( 50 708 210 )
в том числе:							
убыток	3321	x	x	x	x	-	-
переоценка имущества	3322	x	x	( 13 242 )	x	-	( 13 242 )
расходы, относящиеся непосредственно на уменьшение капитала	3323	x	x	-	x	-	-
уменьшение номинальной стоимости акций	3324	-	-	-	x	-	-
уменьшение количества акций	3325	-	-	-	x	-	-
реорганизация юридического лица	3326	-	-	-	-	-	-
дивиденды	3327	x	x	x	x	( 50 573 234 )	( 50 573 234 )
прочие	3328	x	( 121 734 )	x	x	x	( 121 734 )
Изменение добавочного капитала	3330	x	x	( 600 128 )	-	600 128	x
Изменение резервного капитала	3340	x	x	x	3 389	3 389	x
<b>Величина капитала на 31 декабря 2013 г.</b>	3300	<b>227 384</b>	-	<b>41 279 038</b>	<b>34 108</b>	<b>137 052 606</b>	<b>178 593 136</b>

2. Корректировки в связи с изменением учетной политики и исправления ошибок

Наименование показателя	Код	На 31 декабря 2011 г.	Изменения капитала за 2012 г.		На 31 декабря 2012 г.
			за счет чистой прибыли (убытка)	за счет иных факторов	
1	2	3	4	5	6
<b>Капитал - ВСЕГО</b>					
до корректировок	3400	101 038 319	46 509 871	7 935 842	155 484 032
корректировка в связи с: изменением учетной политики, законодательства исправлением ошибок	3410 3420	( 2 186 972 ) -	( 1 334 793 ) -	- -	( 3 521 765 ) -
после корректировок	3500	98 851 347	45 175 078	7 935 842	151 962 267
в том числе:					
нераспределенная прибыль (непокрытый убыток):					
до корректировок	3401	95 099 961	46 509 871 ( 20 183 329 )		121 426 503
корректировка в связи с: изменением учетной политики, законодательства исправлением ошибок	3411 3421	( 2 186 972 ) -	( 1 334 793 ) -	- -	( 3 521 765 ) -
после корректировок	3501	92 912 989	45 175 078 ( 20 183 329 )		117 904 738
другие статьи капитала, по которым осуществлены корректировки: (по статьям)					
до корректировок	3402	5 938 358	-	28 119 171	34 057 529
корректировка в связи с: изменением учетной политики, законодательства исправлением ошибок	3412 3422	- -	- -	- -	- -
после корректировок	3502	5 938 358	-	28 119 171	34 057 529

3. Чистые активы

Наименование показателя	Код	На 31 декабря 2013 г.	На 31 декабря 2012 г.	На 31 декабря 2011 г.
Чистые активы	3600	178 689 431	147 546 850	98 990 644

Президент:

А.Л. Корсик

*А.Л. Корсик*  
подпись

24.03.2014г.  
дата

Зам. Главного финансового

Директора -

А.Ю. Лисовенко

*А.Ю. Лисовенко*  
подпись



**ПОЯСНЕНИЯ**  
к бухгалтерской (финансовой) отчетности за 2013 год  
1. Нематериальные активы и расходы на научно-исследовательские,  
опытно-конструкторские и технологические работы (НИОКР)  
1.1. Наличие и движение нематериальных активов

Наименование показателя	Период	Код	Изменения за период						На конец периода						
			первоначальная стоимость <sup>3</sup>	накопленная амортизация и убытки от обесценения	поступило	в том числе		выбыло	первоначальная стоимость <sup>3</sup>	накопленная амортизация и убытки от обесценения					
			4	5	6	6в	6г	7	8	9	10	11	12	13	14
<b>1</b>	<b>2</b>	<b>3</b>	<b>4</b>	<b>5</b>	<b>6</b>	<b>6в</b>	<b>6г</b>	<b>7</b>	<b>8</b>	<b>9</b>	<b>10</b>	<b>11</b>	<b>12</b>	<b>13</b>	<b>14</b>
Нематериальные активы - всего	за 2013 г.	5100	13 837	( 2 437 )	23 259	x	x	-	-	( 1 579 )	-	-	-	37 096	( 4 016 )
	за 2012 г.	5110	8 264	( 1 469 )	5 625	50	( 13 )	( 52 )	52	( 1 007 )	-	-	-	13 837	( 2 437 )
в том числе:	за 2013 г.	5101	2 304	( 553 )	23 259	x	x	-	-	( 426 )	-	-	-	25 563	( 979 )
патенты, товарные знаки (знаки обслуживания), иные аналогичные с перечисленными права и активы	за 2012 г.	5111	1 456	( 420 )	900	50	( 13 )	( 52 )	52	( 172 )	-	-	-	2 304	( 553 )
исключительные права на использование программного обеспечения	за 2013 г.	5102	11 533	( 1 884 )	-	x	x	-	-	( 1 153 )	-	-	-	11 533	( 3 037 )
	за 2012 г.	5112	6 808	( 1 049 )	4 725	-	-	-	-	( 835 )	-	-	-	11 533	( 1 884 )

1.2. Первоначальная стоимость нематериальных активов, созданных самой организацией

Наименование показателя	Код	На 31 декабря 2013 г.	На 31 декабря 2012 г.	На 31 декабря 2011 г.
<b>1</b>	<b>2</b>	<b>3</b>	<b>4</b>	<b>5</b>
Всего	5120	-	-	-
в том числе:	5121	-	-	-
	5122	-	-	-
	5123	-	-	-

1.3. Нематериальные активы с полностью погашенной стоимостью

Наименование показателя	Код	На 31 декабря 2013 г.	На 31 декабря 2012 г.	На 31 декабря 2011 г.
<b>1</b>	<b>2</b>	<b>3</b>	<b>4</b>	<b>5</b>
Всего	5130	310	258	258
в том числе:	5131	-	-	-
	5132	-	-	-
	5133	-	-	-



2.2. Незавершенные капитальные вложения

Наименование показателя	Период	Код	На начало года	Изменения за период			На конец периода	
				заплат за период	в том числе принятые от присоед. ОАО в результате реорганизации	списано		принято к учету в качестве основных средств или увеличена стоимость (в т.ч. * передана оборудования в монтаж)
1	2	3	4	5	5б	6	7	8
Незавершенное строительство и незавершенные операции по приобретению, модернизации и т.п. основных средств - всего	за 2013 г.	5240	32 865 567	34 207 054	x	( 781 390 )	( 24 126 682 )	42 164 549
в том числе:	за 2012 г.	5250	8 350 733	38 110 946	18 923 240	( 2 209 737 )	( 11 386 375 )	32 865 567
приобретение земельных участков	за 2013 г.	5241	3 110	3 430	x	( 967 )	( 4 219 )	1 354
строительство объектов ОС подрядным способом	за 2012 г.	5251	9 479	2 145	1 739	-	( 8 514 )	3 110
приобретение отдельных объектов ОС, не требующих монтажа	за 2013 г.	5242	22 733 228	13 277 285	x	( 461 606 )	( 11 528 980 )	24 019 927
бурение эксплуатационных скважин	за 2012 г.	5254	3 179 108	21 765 234	16 036 624	-	( 2 211 114 )	22 733 228
бурение разведочных скважин	за 2013 г.	5243	129 808	2 434 090	x	( 35 285 )	( 2 398 734 )	129 879
законченные строительством объекты	за 2012 г.	5253	36 961	4 001 688	120 867	( 10 934 )	( 3 897 907 )	129 808
реконструкция	за 2013 г.	5244	506 505	3 686 861	x	( 31 660 )	( 719 459 )	3 442 247
прочие	за 2012 г.	5254	599 727	277 967	-	( 99 800 )	( 271 389 )	506 505
законченные строительством объекты	за 2013 г.	5245	3 120 074	1 150 189	x	( 18 160 )	( 854 114 )	3 437 989
реконструкция	за 2012 г.	5255	2 029 948	1 600 475	-	( 222 161 )	( 288 188 )	3 120 074
прочие	за 2013 г.	5246	1 996 565	6 920 359	x	-	( 3 055 762 )	5 861 162
реконструкция	за 2012 г.	5256	1 717 521	2 910 239	-	( 34 419 )	( 2 596 776 )	1 996 565
прочие	за 2013 г.	5247	2 416 850	3 290 356	x	( 40 363 )	( 2 227 764 )	3 439 079
реконструкция	за 2012 г.	5257	717 976	2 363 184	98 935	( 3 873 )	( 660 437 )	2 416 850
прочие	за 2013 г.	5248	172 672	190 612	x	( 41 836 )	( 279 277 )	42 171
оборудование к установке *	за 2012 г.	5258	-	279 682	58	-	( 107 010 )	172 672
	за 2013 г.	5249	1 786 755	3 213 872	x	( 151 513 )	( 3 058 373 )	1 790 741
	за 2012 г.	5259	60 013	4 910 332	2 665 017	( 1 838 550 )	( 1 345 040 )	1 786 755

2.3. Изменение стоимости основных средств в результате достройки, дооборудования, реконструкции и частичной ликвидации

Наименование показателя	Код	3а 2013 г.		3а 2012 г.	
		1	2	3	4
Увеличение стоимости объектов основных средств в результате достройки, дооборудования, реконструкции - всего	5260		2 227 764		660 437
в том числе:					
достройка, дооборудование и реконструкция объектов основных средств	5261		1 831 450		576 360
достройка, дооборудование и реконструкция эксплуатационных скважин	5262		396 314		84 077
Уменьшение стоимости объектов основных средств в результате частичной ликвидации - всего	5270		( 8 521 )		( 11 895 )
в том числе:					
	5271		-		-
	5272		-		-
	5273		-		-

2.4. Иное использование основных средств

Наименование показателя	Код	На 31 декабря 2013 г.		На 31 декабря 2012 г.		На 31 декабря 2011 г.	
		1	2	3	4	5	6
Переданные в аренду основные средства, числящиеся на балансе	5280			37 168 424	38 906 246		38 649 170
Переданные в аренду основные средства, числящиеся за балансом	5281		x			x	
Полученные в аренду основные средства, числящиеся на балансе	5282		x			x	
Полученные в аренду основные средства, числящиеся за балансом	5283			54 014 215	84 213 789		9 275 506
Объекты недвижимости, принятые в эксплуатацию и фактически используемые, находящиеся в процессе государственной регистрации	5284			16 188 086	8 571 682		1 219 606
Основные средства, переведенные на консервацию	5285			744 628	1 074 277		491 690
Иное использование основных средств (заполн. др.)	5286						

3. Финансовые вложения

3.1. Наличие и движение финансовых вложений

Наименование показателя	Период	Код	На начало года		Изменения за период				На конец периода		
			первоначальная стоимость	накопленная корректировка /	поступило	в том числе: принятые от присоед. ОАО в результате реорганизации	выбыло (погашено)	первоначальная стоимость	накопленная корректировка /	текущая рыночная стоимость (убытков от обесценения)	первоначальная стоимость
1	2	3	4	5	6	7	8	9	10	11	12
<b>Долгосрочные - всего</b>			<b>77 303 926</b>	<b>( 3 294 947 )</b>	<b>32 365 449</b>	<b>x</b>	<b>2 561 522</b>	<b>32 071</b>	<b>158 864</b>	<b>80 575 173</b>	<b>( 442 490 )</b>
в том числе:											
инвестиции в дочерние общества	за 2013 г.	5301	82 369 436	9 341 283	42 816 391	16 348 825	( 47 980 901 )	( 161 839 )	( 40 829 )	77 303 926	( 3 294 947 )
инвестиции в зависимые общества	за 2012 г.	5311.1	26 647 725	( 2 658 127 )	15 422 817	x	( 24 766 833 )	-	-	17 303 709	-
инвестиции в другие организации	за 2012 г.	5311.2	62 922 658	9 673 964	5 399 000	-	( 41 673 833 )	-	-	26 647 725	( 2 658 127 )
займы, предоставленные организациям на срок более 12 месяцев	за 2013 г.	5301.2	28 290 110	-	14 208 410	x	( 3 485 317 )	-	-	24 804 793	-
прочие долгосрочные финансовые вложения	за 2012 г.	5311.3	14 081 700	( 757 645 )	2 957	x	( 15 650 )	-	-	28 290 110	( 754 250 )
в том числе:											
займы, предоставленные организациям на срок более 12 месяцев	за 2013 г.	5301.3	920 955	( 730 017 )	3 536 489	28 645	( 3 499 210 )	-	( 40 829 )	920 955	( 757 645 )
прочие краткосрочные финансовые вложения	за 2012 г.	5311.4	883 676	-	18 723 666	x	( 624 892 )	-	-	35 569 564	-
в том числе:											
займы, предоставленные организациям на срок менее 12 месяцев	за 2013 г.	5301.4	17 490 790	-	17 697 659	-	( 208 004 )	-	-	17 490 790	-
прочие краткосрочные финансовые вложения	за 2012 г.	5301.5	3 954 346	120 825	( 1 783 991 )	x	( 201 510 )	32 071	158 864	1 968 845	311 760
в том числе:											
займы, предоставленные организациям на срок менее 12 месяцев	за 2013 г.	5305.1	4 480 367	497 336	2 109 770	2 109 770	( 214 572 )	( 161 839 )	-	3 954 346	120 825
прочие краткосрочные финансовые вложения	за 2012 г.	5305.2	34 174 863	( 297 689 )	47 559 707	x	( 45 822 411 )	-	151 256	35 912 159	( 297 689 )
в том числе:											
займы, предоставленные организациям на срок менее 12 месяцев	за 2013 г.	5315.1	19 242 244	-	50 330 120	19 890 239	( 35 397 501 )	-	( 297 689 )	34 174 863	( 297 689 )
прочие краткосрочные финансовые вложения	за 2012 г.	5305.1	25 011 385	( 297 689 )	20 990 395	x	( 10 089 681 )	-	( 146 554 )	35 912 099	( 297 689 )
в том числе:											
займы, предоставленные организациям на срок менее 12 месяцев	за 2013 г.	5315.1	10 078 826	-	30 710 166	1 238 554	( 15 777 607 )	-	( 297 689 )	25 011 385	( 297 689 )
прочие краткосрочные финансовые вложения	за 2012 г.	5305.2	9 163 478	-	26 569 312	x	( 35 732 730 )	-	297 810	60	-
в том числе:											
займы, предоставленные организациям на срок менее 12 месяцев	за 2013 г.	5315.2	9 163 418	-	19 619 954	18 561 685	( 19 619 894 )	-	-	9 163 478	-
прочие краткосрочные финансовые вложения	за 2012 г.	5300	111 476 789	( 3 692 636 )	79 925 156	x	( 74 916 613 )	-	310 120	116 487 332	( 740 179 )
в том числе:											
займы, предоставленные организациям на срок менее 12 месяцев	за 2013 г.	5310	101 611 680	9 341 283	93 245 111	36 147 064	( 83 376 402 )	( 161 839 )	( 338 618 )	111 476 789	( 3 692 636 )
прочие краткосрочные финансовые вложения	за 2012 г.	5310	101 611 680	9 341 283	93 245 111	36 147 064	( 83 376 402 )	( 161 839 )	( 338 618 )	111 476 789	( 3 692 636 )





5. Дебиторская и кредиторская задолженность

5.1. Наличие и движение дебиторской задолженности

Наименование показателя	Период	Код	Изменения за период													
			На начало года			поступление			выбыло			перевод из долго-			На конец периода	
			учтенная по условиям Договора	величина резерва по сомнительным долгам	балансовая стоимость	в результате хозяйственных операций (сумма долга по сделке операции) в	принятые от присоед. ОАО в результате реорганизации	причитающиеся проценты, штрафы и иные начисления в	погашение	спписание на финансовый результат в	восстановление резерва	в краткосрочно-срочную задолженность	создание резерва по сомнительным долгам	учтенная по условиям Договора	величина резерва по сомнительным долгам	
<b>1</b>	<b>2</b>	<b>3</b>	<b>4</b>	<b>5</b>	<b>6</b>	<b>6</b>	<b>6</b>	<b>7</b>	<b>8</b>	<b>9</b>	<b>10</b>	<b>11</b>	<b>11.1.</b>	<b>12</b>	<b>13</b>	
Долгосрочная дебиторская задолженность - всего	за 2013 г.	5501	34 901	( 9 648 )	107 236	333 659	-	-	36 581	-	9 648	-	( 10 256 )	142 137	( 9 648 )	
в том числе:	за 2012 г.	5521	412 248	( 370 653 )	16 986	333 659	-	-	-	-	370 653	( 368 752 )	( 9 648 )	34 901	( 9 648 )	
покупатели и заказчики	за 2013 г.	5502	15 045	-	-	х	-	-	-	-	-	-	-	15 045	-	
прочие дебиторы	за 2012 г.	5504	397 285	( 355 690 )	175	-	-	-	28 273	-	355 690	( 354 142 )	-	15 045	-	
Краткосрочная дебиторская задолженность - всего	за 2013 г.	5524	19 856	( 9 648 )	107 236	х	-	-	7 308	-	9 648	-	( 10 256 )	127 092	( 10 256 )	
в том числе:	за 2012 г.	5510	14 963	( 14 963 )	16 811	333 559	-	-	2 759	-	14 963	( 4 610 )	( 9 648 )	19 856	( 9 648 )	
покупатели и заказчики	за 2013 г.	5511	72 974 533	( 2 453 497 )	57 164 167	х	2 151 011	1 981 802	61 288 536	( 2 759 )	2 403 275	-	( 2 041 755 )	70 998 416	( 2 091 977 )	
авансы выданные	за 2012 г.	5512	57 898 266	( 1 466 111 )	66 141 661	7 609 737	-	-	53 383 075	( 22 863 )	1 466 111	358 762	( 2 453 497 )	72 974 533	( 2 453 497 )	
прочие дебиторы	за 2013 г.	5513	23 013 219	( 1 525 582 )	18 617 077	х	-	-	21 471 345	( 2 501 )	1 466 836	-	( 1 244 585 )	20 156 450	( 1 280 331 )	
ИТОГО	за 2012 г.	5520	19 817 313	( 1 114 211 )	21 869 818	2 481 180	-	-	19 028 043	( 11 )	1 114 211	354 142	( 1 525 582 )	23 013 219	( 1 525 582 )	
	за 2013 г.	5512	5 631 555	( 21 382 )	4 548 347	х	-	-	5 102 094	( 213 )	19 084	-	( 18 662 )	5 077 595	( 20 960 )	
	за 2012 г.	5532	3 989 487	( 15 492 )	5 559 694	1 687 973	-	-	3 917 606	-	15 492	-	( 21 382 )	5 631 555	( 21 382 )	
	за 2013 г.	5513	44 329 759	( 906 533 )	33 998 743	х	2 151 011	1 981 802	34 715 097	( 45 )	894 355	-	( 778 508 )	45 764 371	( 790 686 )	
	за 2012 г.	5533	34 091 476	( 336 408 )	38 712 149	3 440 584	-	-	30 437 426	( 22 852 )	336 408	4 610	( 906 533 )	44 329 759	( 906 533 )	
	за 2013 г.	5500	73 009 434	( 2 463 145 )	67 271 403	х	2 151 011	1 981 802	61 288 536	( 2 759 )	2 412 923	х	( 2 052 011 )	71 140 553	( 2 102 233 )	
	за 2012 г.	5520	68 310 504	( 1 836 764 )	66 168 647	7 943 296	-	-	53 418 666	( 22 863 )	1 836 764	х	( 2 463 145 )	73 009 434	( 2 463 145 )	

5.2. Просроченная дебиторская задолженность

Наименование показателя	Код	На 31 декабря 2013 г.		На 31 декабря 2012 г.		На 31 декабря 2011 г.	
		учтенная по условиям Договора	балансовая стоимость	учтенная по условиям Договора	балансовая стоимость	учтенная по условиям Договора	балансовая стоимость
<b>1</b>	<b>2</b>	<b>3</b>	<b>4</b>	<b>5</b>	<b>6</b>	<b>7</b>	<b>8</b>
Всего	5540	3 351 715	1 252 734	4 755 267	2 449 949	3 950 634	2 126 488
в том числе:	5541	2 379 835	1 099 505	3 652 987	2 173 523	3 520 994	2 063 673
покупатели и заказчики	5542	-	-	-	-	-	-
прочие	5543	971 880	153 229	1 102 280	276 426	429 640	62 815

5.3. Наличие и движение кредиторской задолженности

Наименование показателя	Период	Код	Остаток на начало года	Изменения за период						Остаток на конец периода
				в результате хозяйственных операций (сумма долга по сделке, операции) в	принятые от присоед. ОАО в результате реорганизации	причитающиеся проценты, штрафы и иные начисления в	погашение	выбыло списание на финансовый результат в	перевод из долго- в кратко- срочную задолженность	
1	2	3	4	5	6	7	8	9	10	
Долгосрочная кредиторская задолженность - всего	за 2013 г.	5551	92 876 104	49 633 770	x	( 50 522 881 )	-	( 7 066 544 )	84 920 449	
в том числе:	за 2012 г.	5571	108 662 524	10 000 000	-	( 8 286 420 )	-	( 17 500 000 )	92 876 104	
заемные средства	за 2013 г.	5552	92 876 104	49 633 770	x	( 50 522 881 )	-	( 7 066 544 )	84 920 449	
за 2012 г.	за 2012 г.	5572	108 662 524	10 000 000	-	( 8 286 420 )	-	( 17 500 000 )	92 876 104	
прочие кредиторы	за 2013 г.	5553	-	-	x	-	-	-	-	
за 2012 г.	за 2012 г.	5573	-	-	-	-	-	-	-	
Краткосрочная кредиторская задолженность - всего	за 2013 г.	5560	80 119 290	60 477 322	x	61 491 298 )	( 4 047 )	7 066 544	87 114 867	
в том числе:	за 2012 г.	5580	57 459 080	60 353 493	5 492 718	528 889	( 55 722 025 )	( 147 )	80 119 290	
заемные средства	за 2013 г.	5561	18 016 281	-	x	946 267	( 18 348 300 )	-	7 680 792	
за 2012 г.	за 2012 г.	5581	191 064	-	-	516 281	( 191 064 )	-	18 016 281	
поставщики и подрядчики	за 2013 г.	5562	26 643 724	39 120 680	x	( 25 483 292 )	( 759 )	-	40 280 353	
за 2012 г.	за 2012 г.	5582	26 687 287	29 764 760	4 286 870	( 29 818 316 )	( 7 )	-	26 643 724	
задолженность по налогам и сборам	за 2013 г.	5563	7 206 889	1 269 702	x	( 478 207 )	-	-	7 998 384	
за 2012 г.	за 2012 г.	5583	5 771 089	8 545 116	332 822	( 7 121 924 )	-	-	7 206 889	
авансы полученные	за 2013 г.	5564	15 928 779	14 436 110	x	( 15 896 459 )	( 2 472 )	-	14 465 958	
за 2012 г.	за 2012 г.	5584	15 391 615	17 726 502	511 848	( 17 189 207 )	( 131 )	-	15 928 779	
прочие кредиторы	за 2013 г.	5565	12 323 617	5 650 830	x	789	( 1 285 040 )	( 816 )	16 689 380	
за 2012 г.	за 2012 г.	5585	9 408 025	4 317 115	361 178	( 1 401 514 )	( 9 )	-	12 323 617	
ИТОГО	за 2013 г.	5550	172 995 394	110 111 092	x	947 066	( 112 014 179 )	( 4 047 )	172 035 316	
за 2012 г.	за 2012 г.	5570	166 121 604	70 353 493	5 492 718	528 889	( 64 006 445 )	( 147 )	172 995 394	

5.4. Просроченная кредиторская задолженность

Наименование показателя	Код	На 31 декабря 2013 г.	На 31 декабря 2012 г.	На 31 декабря 2011 г.
1	2	3	4	5
Всего	5590	6 102 574	853 822	229 752
в том числе:				
поставщики и подрядчики	5591	6 053 193	833 079	199 951
авансы полученные	5592	29 015	13 864	25 112
прочие кредиторы	5593	20 366	6 879	4 689

6. Затраты на производство

Наименование показателя	Код	За 2013 г.	За 2012 г.
1	2	3	4
Материальные затраты	5610	168 096 033	176 561 980
Расходы на оплату труда	5620	10 467 493	7 722 629
Отчисления на социальные нужды	5630	2 310 235	1 024 440
Амортизация	5640	11 602 702	7 515 994
Прочие затраты	5650	243 293 350	237 322 505
ИТОГО по элементам	5660	435 771 813	430 147 548
Изменение остатков (прирост [-], уменьшение[+]) незавершенного производства, готовой продукции и др. (прирост [-], уменьшение [+])	5670	( 4 105 491 )	( 7 663 044 )
Итого по обычным видам деятельности	5680	-	-
ИТОГО по обычным видам деятельности	5600	431 666 322	422 464 504

7. Оценочные обязательства

Наименование показателя	Код	Остаток на начало года		Признано	Погашено	Списано как избыточная сумма	Остаток на конец периода
		3	4				
<b>1</b>	<b>2</b>	<b>3</b>	<b>4</b>	<b>5</b>	<b>6</b>	<b>7</b>	
<b>Оценочные обязательства - всего</b>	<b>5700</b>	<b>10 959 213</b>	<b>3 385 055</b>	<b>( 5 035 413 )</b>			<b>9 308 855</b>
в том числе:							
резерв на предстоящую выплату отпусков	5701	555 486	972 063	( 974 058 )			553 491
резерв на выплату вознаграждения по итогам работы за год	5702	1 337 051	1 371 156	( 1 652 088 )			1 056 119
резерв на расходы по реализации Программы долгосрочного материального поощрения	5703	1 420 142	1 041 636	( 1 481 184 )			980 794
резерв на ликвидацию нефтегазовых активов и результаты на землю	5704	7 646 534	-	( 928 083 )			6 718 451
прочие	5705	-	-	-			-

8. Обеспечения обязательств

Наименование показателя	Код	На 31 декабря 2013 г.		На 31 декабря 2012 г.		На 31 декабря 2011 г.
		3	4	5	6	
<b>1</b>	<b>2</b>	<b>3</b>	<b>4</b>	<b>5</b>	<b>6</b>	<b>7</b>
<b>Полученные - всего</b>	<b>5800</b>	<b>59 335 609</b>	<b>36 971 446</b>	<b>59 575 074</b>		<b>35 329 043</b>
в том числе:						
аккредитивы под продажу нефтепродуктов	5801	38 780 427				22 674 633
аккредитивы безотзывные под продажу нефти	5802	20 530 182		22 478 320		12 654 410
прочие обеспечения полученные	5803	25 000		125 308		-
<b>Выданные - всего</b>	<b>5810</b>	<b>-</b>	<b>297 839</b>			<b>-</b>
в том числе:						
обеспечение займа	5811	-	-	-		-
прочие обеспечения выданные	5812	-	-	297 839		-
	5813	-	-	-		-

9. Государственная помощь

Наименование показателя	Код	3а 2013 г.		3а 2012 г.	
		3	4	5	6
<b>1</b>	<b>2</b>	<b>3</b>	<b>4</b>	<b>5</b>	<b>6</b>
<b>Получено бюджетных средств - всего</b>	<b>5900</b>	<b>3 210</b>	<b>1 129</b>		
в том числе:					
на текущие расходы	5901	3 210	1 129		
на вложения во внеоборотные активы	5905	-	-		
Код	Код	Получено за год	Возвращено за год	На начало года	На конец года
за 2013 г.	5910	3	4	5	6
за 2012 г.	5920	-	-	-	-
за 2013 г.	5911	-	-	-	-
за 2012 г.	5921	-	-	-	-

Президент:

24.03.2014 г.

Дата

подпись



Зам. Главного финансового директора - Главный бухгалтер:

А.Ю. Лисовенко

подпись

ОТКРЫТОЕ АКЦИОНЕРНОЕ ОБЩЕСТВО АКЦИОНЕРНАЯ НЕФТЯНАЯ КОМПАНИЯ «БАШНЕФТЬ»

# Пояснения

---

к бухгалтерской (финансовой) отчетности за  
2013 год



## СОДЕРЖАНИЕ

<b>I. СВЕДЕНИЯ ОБ ОБЩЕСТВЕ .....</b>	<b>5</b>
1. Основные положения .....	5
2. Характеристика уставного капитала Общества .....	6
3. Виды деятельности Общества .....	7
4. Структура учета затрат, имущества, финансово-хозяйственной деятельности Общества .....	10
<b>II. ОРГАНЫ УПРАВЛЕНИЯ ОБЩЕСТВОМ .....</b>	<b>11</b>
5. Структура органов управления Общества .....	11
6. Общее собрание акционеров Общества .....	11
7. Совет директоров Общества .....	11
8. Коллегиальный исполнительный орган Общества – Правление .....	12
9. Единоличный исполнительный орган Общества – Президент .....	13
<b>III. ОРГАНЫ КОНТРОЛЯ ЗА ФИНАНСОВО-ХОЗЯЙСТВЕННОЙ ДЕЯТЕЛЬНОСТЬЮ ОБЩЕСТВА .....</b>	<b>14</b>
10. Аудитор Общества .....	14
11. Ревизионная комиссия Общества .....	14
<b>IV. СВЕДЕНИЯ ОБ УЧЕТНОЙ ПОЛИТИКЕ ОБЩЕСТВА .....</b>	<b>15</b>
12. Общие положения .....	15
13. Методы и особенности бухгалтерского учета .....	15
14. Изменение учетной политики на 2014 год .....	18
15. Активы и оценочные обязательства, связанные с выбытием активов .....	19
<b>V. СВЕДЕНИЯ ОБ ОТДЕЛЬНЫХ АКТИВАХ И ПАССИВАХ ОБЩЕСТВА .....</b>	<b>20</b>
16. Общие сведения .....	20
17. Нематериальные активы .....	20
18. Поисковые активы .....	21
19. Основные средства .....	22
20. Долгосрочные финансовые вложения .....	23
21. Производные финансовые инструменты .....	24
22. Прочие внеоборотные активы .....	24
23. Краткосрочные финансовые вложения .....	25
24. Краткосрочная дебиторская задолженность .....	25
25. Гарантии полученные .....	25
26. Прочие оборотные активы .....	26
27. Займы и кредиты .....	26

<b>VI. СВЕДЕНИЯ О ДВИЖЕНИИ ДЕНЕЖНЫХ СРЕДСТВ ОБЩЕСТВА .....</b>	<b>27</b>
28. ОБЩИЕ ПОЛОЖЕНИЯ .....	27
29. РАСШИФРОВКА НЕКОТОРЫХ ПОКАЗАТЕЛЕЙ ОТЧЕТА О ДВИЖЕНИИ ДЕНЕЖНЫХ СРЕДСТВ (ФОРМА 4) .....	28
<b>VII. СВЕДЕНИЯ О ДОХОДАХ И РАСХОДАХ ОБЩЕСТВА .....</b>	<b>29</b>
30. СВЕДЕНИЯ ОБ ОБЪЕМАХ И НАПРАВЛЕНИЯХ ПРОДАЖ .....	29
31. РАСШИФРОВКА ПРОЧИХ ДОХОДОВ И РАСХОДОВ .....	29
32. ПОТРЕБЛЕНИЕ ЭНЕРГОРЕСУРСОВ ОБЩЕСТВОМ В СТОИМОСТНОМ ВЫРАЖЕНИИ (НЕАУДИРУЕМАЯ ИНФОРМАЦИЯ) .....	30
<b>VIII. СВЕДЕНИЯ О РАСЧЕТАХ ПО НАЛОГУ НА ПРИБЫЛЬ ОБЩЕСТВА .....</b>	<b>31</b>
33. РАСЧЕТ НАЛОГА НА ПРИБЫЛЬ .....	31
34. ОНА, ОНО, ПНО, ПНА .....	31
35. СУММЫ ОНА, ОНО, СПИСАННЫЕ В СВЯЗИ С ВЫБИТИЕМ АКТИВА ИЛИ ВИДА ОБЯЗАТЕЛЬСТВ .....	32
36. ДОНАЧИСЛЕНИЕ НАЛОГОВ, САНКЦИЙ И ИНЫЕ ОБЯЗАТЕЛЬНЫЕ ПЛАТЕЖИ .....	32
<b>IX. СВЕДЕНИЯ О КАПИТАЛЕ ОБЩЕСТВА .....</b>	<b>33</b>
37. КАПИТАЛ ОБЩЕСТВА .....	33
38. СОБСТВЕННЫЕ АКЦИИ ОБЩЕСТВА, ВЫКУПЛЕННЫЕ У АКЦИОНЕРОВ .....	34
39. ИНФОРМАЦИЯ О ВЛАДЕЛЬЦАХ ОБЩЕСТВА .....	34
<b>X. СВЕДЕНИЯ О РЕЗЕРВАХ ОБЩЕСТВА .....</b>	<b>34</b>
40. ОБЩИЕ ПОЛОЖЕНИЯ .....	34
41. РЕЗЕРВ ПОД ОБЕСЦЕНЕНИЕ ФИНАНСОВЫХ ВЛОЖЕНИЙ .....	35
42. РЕЗЕРВ ПО СОМНИТЕЛЬНЫМ ДОЛГАМ .....	36
43. РЕЗЕРВ ПОД СНИЖЕНИЕ СТОИМОСТИ МАТЕРИАЛЬНО-ПРОИЗВОДСТВЕННЫХ ЗАПАСОВ .....	36
44. РЕЗЕРВ НА ВЫПЛАТУ ВОЗНАГРАЖДЕНИЙ ПО ИТОГАМ ГОДА .....	37
45. РЕЗЕРВ НА РАСХОДЫ ПО РЕАЛИЗАЦИИ ПРОГРАММЫ ДОЛГОСРОЧНОГО МАТЕРИАЛЬНОГО ПОощРЕНИЯ .....	38
46. РЕЗЕРВ ПРЕДСТОЯЩИХ РАСХОДОВ НА ОПЛАТУ ОТПУСКОВ .....	38
47. РЕЗЕРВ НА ЛИКВИДАЦИЮ НЕФТЕГАЗОВЫХ АКТИВОВ И РЕКУЛЬТИВАЦИЮ ЗЕМЕЛЬ (ОЦЕНОЧНОЕ ОБЯЗАТЕЛЬСТВО ARO) ....	39
<b>XI. СВЕДЕНИЯ О РЕОРГАНИЗАЦИИ ОБЩЕСТВА В ФОРМЕ ПРИСОЕДИНЕНИЯ В 2012 ГОДУ .....</b>	<b>40</b>
48. ОБЩИЕ ПОЛОЖЕНИЯ .....	40
49. АКТИВЫ И ОБЯЗАТЕЛЬСТВА, ПЕРЕДАННЫЕ ОБЩЕСТВУ В РЕЗУЛЬТАТЕ РЕОРГАНИЗАЦИИ .....	41
50. ФОРМИРОВАНИЕ ВЕЛИЧИНЫ УСТАВНОГО, ДОБАВОЧНОГО КАПИТАЛА В РЕЗУЛЬТАТЕ РЕОРГАНИЗАЦИИ ОБЩЕСТВА .....	42
51. ФОРМИРОВАНИЕ ВСТУПИТЕЛЬНОГО БАЛАНСА ОБЩЕСТВА .....	42
<b>XII. СВЕДЕНИЯ ОБ ЭКОЛОГИЧЕСКОЙ ДЕЯТЕЛЬНОСТИ ОБЩЕСТВА (НЕАУДИРУЕМАЯ ИНФОРМАЦИЯ) ...</b>	<b>43</b>
52. ОБЩИЕ ПОЛОЖЕНИЯ .....	43
53. ПОКАЗАТЕЛИ И ПОЯСНЕНИЯ ОБ ЭКОЛОГИЧЕСКОЙ ДЕЯТЕЛЬНОСТИ ОБЩЕСТВА .....	43
54. ОСНОВНЫЕ НАПРАВЛЕНИЯ КАПИТАЛЬНЫХ ВЛОЖЕНИЙ .....	43

55.	ХАРАКТЕРИСТИКА ВОЗМОЖНЫХ ФИНАНСОВЫХ ПОСЛЕДСТВИЙ ДЛЯ БУДУЩИХ ПЕРИОДОВ (РИСКОВ) ПРИ НЕВЫПОЛНЕНИИ ЦЕЛЕВОЙ ГАЗОВОЙ ПРОГРАММЫ .....	44
<b>XIII.</b>	<b>СВЕДЕНИЯ О СВЯЗАННЫХ СТОРОНАХ ОБЩЕСТВА .....</b>	<b>44</b>
56.	СПИСОК СВЯЗАННЫХ СТОРОН ОБЩЕСТВ .....	44
57.	ОПЕРАЦИИ СО СВЯЗАННЫМИ СТОРОНАМИ.....	44
58.	УПРАВЛЕНЧЕСКИЙ ПЕРСОНАЛ .....	46
<b>XIV.</b>	<b>СВЕДЕНИЯ О СОПОСТАВИМОСТИ ДАННЫХ ЗА ОТЧЕТНЫЙ ПЕРИОД И ПРЕДШЕСТВУЮЩИЙ ЕМУ ГОД</b>	<b>46</b>
59.	ИЗМЕНЕНИЕ ВСТУПИТЕЛЬНЫХ ОСТАТКОВ БУХГАЛТЕРСКОГО БАЛАНСА.....	46
60.	ВЗАИМОУВЯЗКА ПОКАЗАТЕЛЕЙ БУХГАЛТЕРСКОЙ (ФИНАНСОВОЙ) ОТЧЕТНОСТИ ЗА 2013 ГОД.....	51
<b>XV.</b>	<b>СВЕДЕНИЯ О СОБЫТИЯХ ПОСЛЕ ОТЧЕТНОЙ ДАТЫ .....</b>	<b>54</b>
61.	РЕОРГАНИЗАЦИЯ ОБЩЕСТВА В ФОРМЕ ПРИСОЕДИНЕНИЯ.....	54
62.	УЧАСТИЕ ОБЩЕСТВА В УСТАВНОМ КАПИТАЛЕ ОРГАНИЗАЦИИ.....	54
63.	ИСПОЛЬЗОВАНИЕ ОБЩЕСТВОМ КРЕДИТНОЙ ЛИНИИ .....	55
<b>XVI.</b>	<b>СВЕДЕНИЯ О РИСКАХ ХОЗЯЙСТВЕННОЙ ДЕЯТЕЛЬНОСТИ ОБЩЕСТВА .....</b>	<b>55</b>
64.	ФИНАНСОВЫЕ РИСКИ .....	55
65.	РИСКИ, СВЯЗАННЫЕ С ИЗМЕНЕНИЕМ ВАЛЮТНОГО РЕГУЛИРОВАНИЯ.....	56
66.	РИСКИ, СВЯЗАННЫЕ С ИЗМЕНЕНИЕМ НАЛОГОВОГО ЗАКОНОДАТЕЛЬСТВА .....	57
67.	РИСКИ, СВЯЗАННЫЕ С ИЗМЕНЕНИЕМ ПРАВИЛ ТАМОЖЕННОГО КОНТРОЛЯ И ПОШЛИН.....	58
68.	СТРАНОВЫЕ И РЕГИОНАЛЬНЫЕ РИСКИ .....	58
69.	РЕГИОНАЛЬНЫЕ РИСКИ .....	59



## I. Сведения об Обществе

### 1. ОСНОВНЫЕ ПОЛОЖЕНИЯ

- 1.1. Открытое акционерное общество «Акционерная нефтяная Компания «Башнефть», в дальнейшем именуемое «Общество» или «Компания», зарегистрировано Администрацией Кировского района г. Уфы Республики Башкортостан 13 января 1995 года (Постановление № 60).
- 1.2. Общество внесено в Единый государственный реестр юридических лиц 15 октября 2002 года за Основным государственным регистрационным номером (ОГРН) 102020255240.
- 1.3. Общество реорганизовано в форме присоединения к нему ОАО «Башкирнефтепродукт», ОАО «Уфанефтехим», ОАО «Оренбургнефтепродукт», ОАО «Уфимский нефтеперерабатывающий завод» и ОАО «Ново-Уфимский нефтеперерабатывающий завод» в соответствии с Договором о присоединении от 27.04.2012 г., утвержденным решением внеочередного общего собрания акционеров ОАО АНК «Башнефть» от 27.04.2012 г., решением внеочередного общего собрания акционеров ОАО «Башкирнефтепродукт» от 26.04.2012 г., решением внеочередного общего собрания акционеров ОАО «Уфанефтехим» от 26.04.2012 г., решением внеочередного общего собрания акционеров ОАО «Оренбургнефтепродукт» от 26.04.2012 г., решением внеочередного общего собрания акционеров ОАО «Уфимский нефтеперерабатывающий завод» от 26.04.2012 г., решением внеочередного общего собрания акционеров ОАО «Ново-Уфимский нефтеперерабатывающий завод» от 26.04.2012 г. и решениями о реорганизации в форме присоединения, принятыми указанными общими собраниями. Свидетельства о внесении записи в Единый государственный реестр юридических лиц, подтверждающий внесение записи о реорганизации ОАО АНК «Башнефть» в форме присоединения от 01.10.2012 г. серия 02: №006879992, №006879996, №006879990, №006879988, №006879994.
- 1.4. Общество является универсальным правопреемником ОАО «Башкирнефтепродукт», ОАО «Уфанефтехим», ОАО «Оренбургнефтепродукт», ОАО «Уфимский нефтеперерабатывающий завод» и ОАО «Ново-Уфимский нефтеперерабатывающий завод» по всем гражданско-правовым и иным, передаваемым в порядке правопреемства обязательствам, включая без ограничений обязательства, оспариваемые третьими лицами, за исключениями, предусмотренными положениями действующего законодательства Российской Федерации.
- 1.5. Полное фирменное наименование Общества на русском языке: Открытое акционерное общество «Акционерная нефтяная Компания «Башнефть».
- 1.6. Сокращенное фирменное наименование Общества на русском языке: ОАО АНК «Башнефть».
- 1.7. Полное фирменное наименование Общества на английском языке: Joint Stock Oil Company Bashneft.
- 1.8. Сокращенное фирменное наименование Общества на английском языке: JSOC Bashneft.
- 1.9. Место нахождения Общества: 450077, Российская Федерация, Республика Башкортостан, г. Уфа, ул. К. Маркса, д. 30, к.1.
- 1.10. Почтовый адрес Общества: 450077, Российская Федерация, Республика Башкортостан, г. Уфа, ул. К. Маркса, д. 30, к.1.

- 1.11. Общество действует в соответствии с Гражданским кодексом Российской Федерации, Федеральным законом «Об акционерных обществах», иными нормативными правовыми актами Российской Федерации и Уставом Общества.
- 1.12. Срок деятельности Общества не ограничен.
- 1.13. Численность работающих на 31.12.2011 г. составила 1 069 человек, на 31.12.2012 г. составила 12 186 человек, на 31.12.2013 г. составила 11 870 человек.

## 2. ХАРАКТЕРИСТИКА УСТАВНОГО КАПИТАЛА ОБЩЕСТВА

- 2.1. Уставный капитал Общества определяет минимальный размер имущества Общества, гарантирующего интересы его кредиторов.
- 2.2. Уставный капитал Общества составляет 227 384 465 (двести двадцать семь миллионов триста восемьдесят четыре тысячи четыреста шестьдесят пять) рублей.
- 2.3. На величину Уставного капитала размещено 227 384 465 (двести двадцать семь миллионов триста восемьдесят четыре тысячи четыреста шестьдесят пять) акций, на сумму 227 384 465 (двести двадцать семь миллионов триста восемьдесят четыре тысячи четыреста шестьдесят пять) рублей, в том числе:
  - а. обыкновенных акций (номинальной стоимостью одной акции 1 (один) рубль) в количестве 188 710 587 (сто восемьдесят восемь миллионов семьсот десять тысяч пятьсот восемьдесят семь) штук на общую сумму 188 710 587 (сто восемьдесят восемь миллионов семьсот десять тысяч пятьсот восемьдесят семь) рублей, что составляет 82,99% уставного капитала Общества;
  - б. привилегированных акций типа «А» (номинальной стоимостью одной акции 1 (один) рубль) в количестве 38 673 878 (тридцать восемь миллионов шестьсот семьдесят три тысячи восемьсот семьдесят восемь) штук на общую сумму 38 673 878 (тридцать восемь миллионов шестьсот семьдесят три тысячи восемьсот семьдесят восемь) рублей, что составляет 17,01% уставного капитала Общества. Привилегированные акции типа «А» не подлежат конвертации в обыкновенные акции, при последующей их перепродаже.
- 2.4. Общество вправе размещать, дополнительно к размещенным акциям, объявленные привилегированные и обыкновенные акции номинальной стоимостью 1 (один) рубль в количестве 5 977 407 975 (пять миллиардов девятьсот семьдесят семь миллионов четыреста семь тысяч девятьсот семьдесят пять) штук на сумму 5 977 407 975 (пять миллиардов девятьсот семьдесят семь миллионов четыреста семь тысяч девятьсот семьдесят пять) рублей, в том числе:
  - а. обыкновенные акции (номинальной стоимостью одной акции 1 (один) рубль) в количестве 4 967 085 218 (четыре миллиарда девятьсот шестьдесят семь миллионов восемьдесят пять тысяч двести восемнадцать) штук на общую сумму 4 967 085 218 (четыре миллиарда девятьсот шестьдесят семь миллионов восемьдесят пять тысяч двести восемнадцать) рублей (объявленные обыкновенные акции);

- b. привилегированные акции типа «А» (номинальной стоимостью одной акции 1 (один) рубль) в количестве 1 010 322 757 (один миллиард десять миллионов триста двадцать две тысячи семьсот пятьдесят семь) штук на общую сумму 1 010 322 757 (один миллиард десять миллионов триста двадцать две тысячи семьсот пятьдесят семь) рублей (объявленные привилегированные акции).
- 2.5. Объявленные акции предоставляют те же права, что и размещенные акции соответствующей категории (типа), предусмотренные Уставом.

### 3. ВИДЫ ДЕЯТЕЛЬНОСТИ ОБЩЕСТВА

- 3.1. Целью создания и деятельности Общества является извлечение прибыли путем осуществления предпринимательской деятельности.
- 3.2. Для достижения своей цели Общество осуществляет следующие виды деятельности:
- a. добыча сырой нефти и природного газа, предоставление услуг в этих областях;
  - b. добыча нефтяного (попутного) газа и газового конденсата;
  - c. добыча и обогащение марганцевых руд;
  - d. добыча торфа и прочих видов полезных ископаемых;
  - e. производство промышленной продукции нефтепереработки, нефтехимии и химии;
  - f. переработка нефти, природного газа, производство и реализация нефтехимических продуктов;
  - g. производство строительной продукции, а также нестандартного и иного оборудования;
  - h. торгово-закупочная деятельность (с созданием собственных торговых точек) продукцией производственно-технического назначения (в том числе нефтью, продуктами нефтепереработки и нефтехимии), автомобилями, другими транспортными средствами, а также запасными частями и комплектующими изделиями к ним;
  - i. деятельность по организации, содержанию и эксплуатации автозаправочных станций и автогазонаполнительных заправочных станций;
  - j. погрузка, выгрузка и транспортировка опасных грузов автомобильным и железнодорожным транспортом;
  - k. производство геологоразведочных, геофизических и геохимических работ в области изучения недр и воспроизводства минерально-сырьевой базы;
  - l. производство строительных (включая разведочное и эксплуатационное бурение), монтажных, ремонтных, дорожных работ;
  - m. эксплуатация горных производств и объектов по добыче полезных ископаемых открытым способом;
  - n. производство маркшейдерских работ при разработке месторождений полезных ископаемых;
  - o. строительство, содержание и эксплуатация нефтебаз и автозаправочных станций, в том числе передвижных;
  - p. реализация нефти, нефтепродуктов, иных продуктов переработки углеводородного и иного сырья;

- q. торгово-закупочная деятельность в отношении продукции производственно-технического назначения, в том числе нефти, продуктов нефтепереработки и нефтехимии;
- г. внешнеэкономическая деятельность;
- s. производство отдельных видов машин, оборудования и материалов (включая производство резиновых и пластмассовых изделий), предназначенных для использования в производственных, строительных и иных целях;
- t. выполнение проектных, проектно-конструкторских работ;
- u. научно-исследовательская и опытно-конструкторская деятельность;
- v. производство сельскохозяйственной продукции, развитие и внедрение технологии переработки пищевой сельскохозяйственной продукции;
- w. производство нефтепродуктов, промышленных газов, пара, горячей воды (тепловой энергии), электроэнергии прочими электростанциями и промышленными блок-станциями, фармацевтических препаратов и материалов;
- x. оказание услуг промышленного характера (в том числе услуги по техническому обслуживанию сооружений, машин и оборудования; по передаче электроэнергии; по хранению и складированию нефти (газа) и продуктов их переработки; по обработке металлов и нанесению покрытий на металлы; по сбору и обработке отходов и лома черных, цветных (кроме драгоценных) металлов; по испытаниям и анализу состава (в том числе химических и биологических свойств) и чистоты материалов и веществ; др.);
- y. маркетинговая деятельность;
- z. консалтинговая и посредническая деятельность;
- aa. инвестиционная деятельность, в том числе на фондовом рынке, лизинговая, факторинговая деятельность;
- bb. торгово-посредническая (в том числе оптовая и (или) розничная торговля) и снабженческая деятельность;
- cc. оказание транспортных услуг (включая деятельность автомобильного грузового неспециализированного транспорта; оказание услуг по организации перевозок грузов);
- dd. создание, внедрение и эксплуатация информационных систем (коммуникационное оборудование и технологии, развитие компьютерных технологий и источников информации, разработка и реализация программных продуктов, автоматизированных систем обработки информации, др.);
- ee. деятельность в области электросвязи;
- ff. лесоразработка, производство лесопиломатериалов и деревянных строительных конструкций (включая сборные деревянные строения) и столярных изделий; развитие и внедрение деревообрабатывающих технологий;
- gg. обучение, подготовка и переквалификация кадров;
- hh. проведение аттестации рабочих мест по условиям труда;
- ii. организация производств, служащих задачам и интересам Общества, в том числе ведение рекламной, издательской деятельности (включая издание газет, книг, брошюрочно-переплетную деятельность); организация выставок, аукционов; деятельность гостиниц; детских лагерей на время каникул; деятельность пунктов общественного питания при производствах; др.;

- jj. оказание медицинских и санаторно-профилактических услуг работникам Общества и населению, реализация медицинского оборудования, лекарственных средств и медикаментов;
  - kk. оказание платных юридических услуг, деятельность в области бухгалтерского учета; консультирование по вопросам коммерческой деятельности и управления;
  - ll. деятельность по управлению финансово-промышленными группами и холдинг-компаниями;
  - mm. деятельность холдинг-компаний в области финансового посредничества;
  - nn. обеспечение охраны объектов и работников Общества, его экономической безопасности;
  - oo. производство, розлив и реализация (в том числе оптовая) минеральной и природной питьевой воды;
  - pp. сбор сточных вод, отходов и аналогичная деятельность;
  - qq. управление эксплуатацией жилого, нежилого фонда;
  - rr. предоставление во временное пользование (временное владение и пользование) активов Общества; предоставление за плату прав, возникающих из патентов на изобретения, промышленные образцы и других видов интеллектуальной собственности;
  - ss. предоставление прочих деловых услуг;
  - tt. Общество вправе осуществлять любые другие вид деятельности, отвечающие его целям и не запрещенные законодательством Российской Федерации.
- 3.3. Виды деятельности, подлежащие лицензированию, осуществляются на основании соответствующих специальных разрешений (лицензий). Общество может заниматься указанными видами деятельности в соответствии с документами, подтверждающими наличие лицензий:
- a. выданных Обществу;
  - b. выданных иным юридическим лицам. Общество осуществляет соответствующие виды деятельности на основании указанных документов до момента переоформления соответствующих документов, подтверждающих наличие лицензии, на Общество как на правопреемника соответствующих лицензиатов; переоформленных на Общество как на правопреемника соответствующих лицензиатов.

#### 4. СТРУКТУРА УЧЕТА ЗАТРАТ, ИМУЩЕСТВА, ФИНАНСОВО-ХОЗЯЙСТВЕННОЙ ДЕЯТЕЛЬНОСТИ ОБЩЕСТВА

4.1. Учет затрат и имущества, финансово-хозяйственной деятельности в 2013 году осуществлялись в разрезе филиалов, производственно-имущественных и хозяйственно-имущественных комплексов (далее ПИК, ХИК):

Таблица 1

Наименование филиалов, ПИК (ХИК) ОАО «АНК «Башнефть»	
Филиалы Общества	Московский офис «Башнефть-УНПЗ» «Башнефть-Новыйл» «Башнефть-Уфанефтехим» «Башнефть-Башкирнефтепродукт» «Башнефть-Оренбургнефтепродукт» «Башнефть-Региональные продажи»
Производственный имущественный комплекс (сокращенно ПИК)	«Добыча» «Производственно-технологическое управление связи» (сокращенно ПТУС) «Нефтекамский завод нефтепромыслового оборудования» (сокращенно «НЗНО») «Октябрьский завод нефтепромыслового оборудования» (сокращенно «ОЗНПО») «Башнефть-Полюс» «Сервис»
Производственный имущественный комплекс (сокращенно ПИК) горнодобывающее управление (сокращенно ГДУ)	«Башминералресурс»
Хозяйственный имущественный комплекс (сокращенно ХИК)	«Комплекс реабилитации и профилактики» (сокращенно «КРИП») «Соцкультсервис»
Управление Общества	Управление

4.2. ПИК (ХИК) являются имущественными единицами Общества, в состав которых включаются здания, сооружения, оборудование, транспорт, инвентарь, сырье, продукция, права требования, долги и другое имущество Общества. Имущество, включенное в состав ПИК (ХИК), является собственностью Общества, отражается на отдельном незаконченном балансе Общества с последующим включением в сводный баланс Общества.

- 4.3. ОАО «АНК «Башнефть» для организации и учета деятельности с использованием имущества, закрепленного за ПИК (ХИК), заключает договоры на оказание услуг со сторонними сервисными организациями – Операторами ПИК (ХИК). Перечень Операторов ПИК (ХИК) приводится в таблице:

Таблица 2

Наименование ПИК (ХИК) ОАО «АНК «Башнефть» на балансе которого учитываются активы и пассивы ОАО АНК «Башнефть»	Наименование Оператора ПИК (ХИК)
Производственный имущественный комплекс «Добыча»; газодобывающее управление «Башминералресурс»	ООО «Башнефть-Добыча»
Производственный имущественный комплекс «ПТУС»	ООО «Башнефть-Информ»
Производственный имущественный комплекс «НЗНО»	ООО «НЗНО»
Производственный имущественный комплекс «ОЗНПО»	ООО «ОЗНПО»
Производственный имущественный комплекс «Башнефть-Полюс»	ООО «Башнефть-Полюс»
Производственный имущественный комплекс «Сервис»	ООО «Башнефть-Сервисные Активы»
Хозяйственный имущественный комплекс «КРИП»	ООО «Башнефть-Сервис»
Хозяйственный имущественный комплекс «Соцкультсервис»	ООО «Башнефть-Сервис»

## II. Органы управления Обществом

### 5. СТРУКТУРА ОРГАНОВ УПРАВЛЕНИЯ ОБЩЕСТВА

- 5.1. Согласно Уставу Общества управление в Обществе осуществляется через органы управления Общества. Органами управления Общества являются:
- Общее собрание акционеров;
  - Совет директоров;
  - Правление (коллегиальный исполнительный орган Общества);
  - Президент (единоличный исполнительный орган Общества).
- 5.2. В Обществе могут создаваться дополнительные внутренние структурные образования (в том числе Советы, Комитеты, Комиссии) при соответствующем органе управления Общества.

### 6. ОБЩЕЕ СОБРАНИЕ АКЦИОНЕРОВ ОБЩЕСТВА

- 6.1. Общее собрание акционеров Общества является высшим органом управления Общества.
- 6.2. Общее собрание акционеров Общества осуществляет свою деятельность в соответствии с положениями Устава, внутренними документами Общества, утвержденными решениями Общего собрания акционеров и требованиями законодательства Российской Федерации.

### 7. СОВЕТ ДИРЕКТОРОВ ОБЩЕСТВА

- 7.1. Совет директоров Общества осуществляет общее руководство деятельностью Общества, за исключением решения вопросов, отнесенных законом и Уставом к компетенции Общего собрания акционеров.

- 7.2. Члены Совета директоров Общества избираются Общим собранием акционеров в порядке, предусмотренном законом и уставом, на срок до следующего Общего собрания акционеров.
- 7.3. В целях сохранения устойчивого финансового положения и конкурентоспособности Общества, Совет директоров обеспечивает формирование эффективной организационной структуры и системы управления Обществом, разрабатывает основные стратегические и тактические задачи и способствует их реализации Обществом.
- 7.4. Члены Совета директоров Общества:

Таблица 3

№	Ф.И.О.	Занимаемая должность по состоянию на 31.12.2013 г.
1	Евтушенков Феликс Владимирович	Первый Вице-президент ОАО АФК «Система»
2	Артюхов Виталий Григорьевич	Независимый член Совета директоров, Директор ФГУП «ЦНИИ «Центр»
3	Буянов Алексей Николаевич	Первый Вице-президент, руководитель Инвестиционного портфеля ОАО АФК «Система»
4	Ватсон Чарльз	Независимый член Совета директоров ОАО АНК «Башнефть»
5	Гессен Рэндалл	Независимый член Совета директоров ОАО АНК «Башнефть»
6	Гончарук Александр Юрьевич	Заместитель Председателя Совета директоров ОАО АФК «Система»
7	Розанов Всеволод Валерьевич	Старший вице-президент, Руководитель Комплекса финансов и инвестиций ОАО АФК «Система»
8	Дроздов Сергей Алексеевич	Старший Вице-президент, Руководитель Комплекса корпоративного управления ОАО АФК «Система»
9	Корсик Александр Леонидович	Президент, Председатель Правления ОАО АНК «Башнефть»
10	Пустовгаров Юрий Леонидович	Президент Торгово-Промышленной палаты Республики Башкортостан
11	Черный Михаил Давидович	Исполнительный Вице-президент ОАО АФК «Система»

- 7.5. Вознаграждение членам Совета директоров за исполнение функций членом Совета директоров выплачивалось в 2012 г. в сумме 13 502 тыс. руб., в 2013 г. в сумме 29 940 тыс. руб.

## **8. Коллегиальный исполнительный орган Общества – Правление**

- 8.1. Коллегиальный исполнительный орган – Правление Общества.
- 8.2. Коллегиальный исполнительный орган Общества осуществляет руководство текущей деятельностью Общества и подотчетен Свету директоров и Общему собранию акционеров.
- 8.3. К компетенции Коллегиального исполнительного органа Общества относится решение всех вопросов текущей деятельности Общества, за исключением вопросов, отнесенных к компетенции Общего собрания акционеров и Совета директоров Общества.
- 8.4. Образование Коллегиального исполнительного органа Общества осуществляется Советом директоров Общества.



## 8.5. Члены Коллегиального исполнительного органа Общества – Правления:

Таблица 4

№	Ф.И.О.	Занимаемая должность по состоянию на 31.12.2013 г.
1	Корсик Александр Леонидович	Президент (Председатель Правления)
2	Андрейченко Кирилл Игоревич	Вице-президент по корпоративному управлению и правовым вопросам
3	Андриасов Максим Григорьевич	Первый Вице-президент по переработке и коммерции
4	Брусилова Елена Анатольевна	Вице-президент по корпоративным коммуникациям и взаимодействию с органами власти
5	Ганцев Виктор Александрович	Старший Вице-президент по нефтепереработке и нефтехимии
6	Генш Руслан Недимович	Вице-президент по снабжению УВС продажам и логистике
7	Калюжный Игорь Олегович	Вице-президент по ИТ
8	Красневский Юрий Сергеевич	Вице-президент по геологии и разработке
9	Марченко Игорь Валентинович	Вице-президент по стратегии и развитию
10	Михайлов Олег Валентинович	Вице-президент по добыче нефти и газа
11	Панюков Дмитрий Владимирович	Вице-президент по региональным продажам
12	Поздышев Владислав Владимирович	Вице-президент по управлению персоналом
13	Рябченко Дмитрий Викторович	Вице-президент по капитальному строительству и МТО
14	Ставский Михаил Ефимович	Первый Вице-президент по разведке и добыче
15	Станкевич Денис Александрович	Вице-президент по экономике и финансам – Главный финансовый директор

## 9. Единоличный исполнительный орган Общества – Президент

- 9.1. Единоличный исполнительный орган – Президент.
- 9.2. Президент осуществляет руководство текущей деятельностью Общества и подотчетен Общему собранию акционеров;
- 9.3. К компетенции Президента Общества относится решение всех вопросов текущей деятельности Общества, за исключением вопросов, отнесенных к компетенции Общего собрания акционеров и Совета директоров Общества.
- 9.4. Президент Общества наделяется всей полнотой необходимых полномочий для осуществления оперативного руководства текущей деятельностью Общества и решения соответствующих вопросов, не отнесенных к компетенции Общего собрания акционеров, Совета директоров и Правления Общества.
- 9.5. Президент возглавляет Правление Общества и организует его работу.
- 9.6. Президент назначается на должность Советом директоров Общества сроком на 3 (три) года, с возможностью повторного назначения.
- 9.7. Трудовой договор с Президентом от имени Общества подписывается Председателем Совета директоров Общества, либо лицом, уполномоченным Советом директоров. Условия такого договора утверждаются Советом директоров Общества.
- 9.8. Президент Общества: Корсик Александр Леонидович с 07.04.2011 г., решение Совета директоров Общества оформлено Протоколом СД № 05-2011 (п.2.3 Выписки из протокола № 05-2011 от 06.04.2011 г. о назначении Президента, Председателя Правления ОАО АНК «Башнефть» с 07.04.2011 г. сроком на три года).

### III. Органы контроля за финансово-хозяйственной деятельностью Общества

#### 10. АУДИТОР ОБЩЕСТВА

- 10.1. Для проверки и подтверждения годовой бухгалтерской (финансовой) отчетности Общества Общее собрание акционеров ежегодно утверждает Аудитора Общества.
- 10.2. Решением Общего собрания акционеров (Протокол № 33 от 27.06.2013 г.) выбран Аудитор Общества – ЗАО "БДО", ИНН 7716021332, место нахождения: 117587, г. Москва, Варшавское шоссе, д.125, стр.1 секция 11.

#### 11. РЕВИЗИОННАЯ КОМИССИЯ ОБЩЕСТВА

- 11.1. Контроль за финансово-хозяйственной деятельностью Общества (внутренний аудит) осуществляется Ревизионной комиссией Общества.
- 11.2. Деятельность Ревизионной комиссии Общества регулируется законодательством Российской Федерации, Уставом и утвержденными в соответствии с Уставом Положением о Ревизионной комиссии Общества.
- 11.3. Персональный состав Ревизионной комиссии Общества избирается на годовом Общем собрании акционеров в порядке, установленном Уставом Общества, сроком на один год (на период до следующего годового Общего собрания). Члены Ревизионной комиссии могут быть переизбраны на следующий срок.
- 11.4. Члены Ревизионной комиссии Общества:

Таблица 5

№	Ф.И.О.	Занимаемая должность по состоянию на 31.12.2013 г.
1	Бреус Нина Равильевна	Руководитель по качеству операционных аудитов, Департамент внутреннего контроля и аудита, ОАО АФК "Система"
2	Сулейманов Урал Ирекович	Главный аудитор, ОАО АНК "Башнефть"
3	Мамонов Максим Александрович	Директор по внутреннему контролю и аудиту КЦ Группы МТС, ОАО МТС
4	Павлюченко Анатолий Иосифович	Директор по планированию, Комплекс финансов и инвестиций, ОАО АФК "Система"
5	Токун Михаил Владимирович	Начальник отдела контроля показателей Департамента контроля КЦ Группы МТС, ОАО МТС

- 11.5. В течение 2013 г. Ревизионной комиссией была проведена проверка финансово-хозяйственной деятельности Общества за 2012 г.
- 11.6. Вознаграждение членам ревизионной комиссии в течение 2013 г. не выплачивалось.

## **IV. Сведения об учетной политике Общества**

### **12. ОБЩИЕ ПОЛОЖЕНИЯ**

- 12.1. Ведение бухгалтерского учета и формирование бухгалтерской отчетности в 2013 году осуществлялось в соответствии с Федеральным законом от 06.12.2011 г. №402-ФЗ «О бухгалтерском учете», Положением по ведению бухгалтерского учета и бухгалтерской отчетности в Российской Федерации, утвержденным Приказом Минфина России от 29.07.1998 № 34н, а также иными нормативными актами, входящими в систему регулирования бухгалтерского учета и отчетности в Российской Федерации.
- 12.2. В структуру учета Общества входят подразделения: Управление Общества, ПИК (ХИК), филиалы.
- 12.3. Бухгалтерский учет ведется Обществом в автоматизированных системах Lexema и SAP ERP.

### **13. МЕТОДЫ И ОСОБЕННОСТИ БУХГАЛТЕРСКОГО УЧЕТА**

- 13.1. Объектами основных средств признавались объекты при единовременном выполнении условий, установленных пунктом 4 Положения по бухгалтерскому учету «Учет основных средств», утвержденного Приказом Министерства финансов Российской Федерации от 30.03.2001 № 26н. В составе объектов основных средств независимо от стоимости признавались:
  - a. объекты, учитываемые в погонных метрах (трубы, НКТ, ЛЭП и т.п.);
  - b. объекты, требующие государственной регистрации (транспортные средства и т.п.);
  - c. объекты недвижимости (скважины, трубопроводы и т.д.);
  - d. объекты, законченные капитальным строительством.
- 13.2. Переоценка основных средств и нематериальных активов не проводится.
- 13.3. Амортизации объектов основных средств и нематериальных активов начислялась линейным методом. При применении линейного способа начисления амортизации повышающие (понижающие) коэффициенты к нормам амортизационных отчислений не применяются.
- 13.4. До момента подтверждения коммерческой целесообразности добычи на отдельном лицензионном участке Общество признает материальные и нематериальные поисковые активы. Амортизация поисковых активов не начисляется. После подтверждения коммерческой целесообразности добычи поисковые активы переводятся в состав нематериальных активов или основных средств. Если в отношении участка недр признается бесперспективность добычи поисковые активы (вложения в поисковые активы), относящиеся к лицензионному участку, списываются, за исключением случаев, когда они могут использоваться в деятельности Общества. Доходы или расходы от списания поисковых активов относятся на финансовые результаты деятельности Общества.
- 13.5. Расходы капитального характера на бурение боковых стволов в скважинах, по бурению новых боковых стволов в скважинах, учитываются в составе вложений во внеоборотные активы.
- 13.6. Материально-производственные запасы принимались к бухгалтерскому учету по фактической себестоимости с использованием счета 16 «Отклонение в стоимости материальных ценностей», на котором учитываются суммы разницы в стоимости приобретенных МПЗ, либо суммы, предъявленные

- поставщиками и не включенные в фактическую себестоимость в случаях несвоевременного поступления платежных документов после оприходования материально-производственных запасов. Списание отклонений производилось одновременно с отпуском материально-производственных запасов по соответствующим направлениям.
- 13.7. Катализаторы, независимо от их стоимости и планируемого срока службы, учитывались в составе материально-производственных запасов на счете 10 «Материалы». Катализаторы принимались к учету по фактической стоимости. В аналитическом учете отражалась информация о драгметаллах, содержащихся в катализаторах. Стоимость драгоценных металлов включалась в стоимость катализаторов и отдельно не выделялась. Катализаторы, переданные в эксплуатацию, срок службы которых превышает 12 месяцев, отражаются в составе прочих внеоборотных активов.
- 13.8. Финансовые вложения, по которым не определяется текущая рыночная стоимость, отражаются в бухгалтерском учете и в бухгалтерской отчетности по первоначальной стоимости за исключением финансовых вложений, по которым создан резерв под обесценение. Общество на отчетную дату производит переоценку ценных бумаг сторонних организаций, обращающихся на организованном рынке, по текущей рыночной стоимости.
- 13.9. Производные финансовые инструменты (ПФИ) отражаются в учете и отчетности по справедливой стоимости. В бухгалтерском учете и отчетности требования/обязательства по уплате по сделке ПФИ отражаются свернуто (неттинг) в составе стоимости ПФИ.
- 13.10. Отражение неисключительных прав на нематериальные активы осуществлялось следующим образом:
- a. сумма фиксированного разового платежа учитывалась в составе внеоборотных (оборотных) активов, впоследствии списывалась (равномерно в течение действия договора) на расходы по обычным видам деятельности;
  - b. расходы, связанные с внедрением программного продукта, при наличии признаков капитализации учитывались в составе вложений во внеоборотные активы на соответствующем аналитическом счете «Право пользования НМА»;
  - c. расходы, которые возникли после передачи (принятия) программного продукта в эксплуатацию (техническая поддержка, сопровождение системы и т.д.), отражались в составе расходов (расходов по обычным видам деятельности или прочих расходов) отчетного периода. При наличии признаков дебиторской задолженности учитываются в составе дебиторской задолженности в форме авансов выданных.
- 13.11. Обществом создаются резервы по сомнительным долгам, под снижение стоимости материальных ценностей, под обесценение финансовых вложений, резервы на предстоящую оплату отпусков, на выплату вознаграждения по итогам работы за год, на расходы по реализации Программы долгосрочного материального поощрения, оценочное обязательство по ликвидации объектов основных средств и восстановлению природных ресурсов.
- 13.12. Выручка от реализации готовой продукции, товаров, результатов выполненных работ и оказанных услуг, имущественных прав сформирована в денежном выражении по методу «начисления» - на момент передачи на возмездной (безвозмездной) основе права собственности на товары, результатов выполненных работ, оказанных услуг, имущественных прав. Выручка по экспортным контрактам в бухгалтерском учете признается в том

- отчетном периоде, на который приходятся все публикации котировок с учетом необходимых скидок, предусмотренных контрактом; объекты продажи в бухгалтерском учете и отчетности отражаются в составе товаров отгруженных до момента признания выручки. Предоставление за плату во временное пользование (временное владение и пользование) имущества Общества по договору аренды (субаренды) признается предметом деятельности Общества, независимо от срока действия договора.
- 13.13. Оценка материально-производственных запасов при выбытии производилась методами:
- а. «по средней себестоимости» - при отпуске готовой продукции (добытые полезные ископаемые, продукты переработки собственного производства, другие виды готовой продукции, материалов собственного производства), покупного сырья, направляемого на переработку;
  - б. «по стоимости первых по времени приобретений (ФИФО)» - при отпуске прочих покупных материально-производственных запасов, в том числе товаров, продуктов питания в пунктах общественного питания детских оздоровительных лагерей, баз отдыха в бухгалтерском учете ХИК «КРИП», материально-производственных запасов, бывших в употреблении;
- 13.14. Общехозяйственные расходы в качестве условно-постоянных расходов списываются в дебет субсчета «Себестоимость управленческих расходов» счета 90 «Продажи».
- 13.15. В бухгалтерском учете Управления Общества суммы коммерческих расходов на продажу нефти, полученные от ПИК по внутрихозяйственному обороту, отражаются по дебету счета 44 «Расходы на продажу» с последующим списанием в дебет счетов 45 «Товары отгруженные» и (или) 90 «Продажи». Расходы за хранение нефти в трубопроводной системе, предъявленные ОАО «АК «Транснефть», списываются со счета 44 «Расходы на продажу» по мере реализации нефти. Коммерческими расходами, связанными с продажей нефти признаются:
- а. «расходы, связанные непосредственно с содержанием, эксплуатацией коммерческих узлов учета на пунктах сдачи нефти в систему ОАО «АК «Транснефть»;
  - б. расходы, связанные с содержанием и (или) эксплуатацией нефтеналивной эстакады в ПИК «Добыча»;
  - с. расходы, связанные с приобретением в целях реализации нефти права доступа к системе магистральных нефтепроводов ОАО «АК «Транснефть».
- 13.16. Расходы сбытовых подразделений Общества, реализующих собственные и покупные нефтепродукты, являются коммерческими расходами и учитываются в бухгалтерском учете на счете 44.10 «Расходы в розничной и мелкооптовой торговле». Коммерческие расходы сбытовых подразделений Общества ежемесячно списываются в дебет счета 90 «Продажи»; на конец отчетного периода на счете 44.10 остаются расходы на упаковку и транспортировку, относящиеся к остатку нереализованной готовой продукции, товаров.
- 13.17. Незавершенное производство, полуфабрикаты, готовая продукция отражаются в отчетности по фактической себестоимости. Передача готовой продукции, полуфабрикатов по внутрихозяйственному обороту осуществляется по плановой себестоимости. Отклонения между фактической и плановой себестоимостью не передаются, распределяются

- пропорционально количеству на готовую продукцию отгруженную, готовую продукцию в остатках (остатки полуфабрикатов).
- 13.18. Геологоразведочные работы, выполняемые с целью доразведки полезных ископаемых (кроме забуривания боковых стволов скважин), признавались расходами по обычным видам деятельности.
- 13.19. Расходы, связанные с бурением боковых стволов с целью ликвидации аварий в скважинах, учитывались в составе прочих расходов с отражением по дебету субсчета 91.02 «Прочие расходы».
- 13.20. Расходы по процентам отражаются ежемесячно, исходя из количества дней использования заемных средств в отчетном месяце, независимо от периодичности выплаты процентов в соответствии с условиями договора кредита (займа). Проценты, причитающиеся к оплате заимодавцу (кредитору), непосредственно связанные с приобретением, сооружением и (или) изготовлением инвестиционного актива включаются в стоимость инвестиционного актива. Дополнительные расходы по кредитам и займам учитываются в составе прочих расходов одновременно на момент их возникновения.
- 13.21. Налогообложение деятельности ОАО АНК «Башнефть» осуществлялось в соответствии с принципами, установленными законодательством РФ о налогах и сборах. Переход от бухгалтерской прибыли к налогооблагаемой прибыли осуществлялся через показатели ПНО (ПНА), ОНА, ОНО, исчисленные в соответствии с ПБУ 18/02.
- 13.22. В отчете о финансовых результатах прочие доходы показываются за минусом связанных с ними расходов (свернуто), в случае если они возникают в результате одного и того же или аналогичного по характеру факта хозяйственной деятельности и не являются существенными для характеристики финансового положения Общества.

#### **14. ИЗМЕНЕНИЕ УЧЕТНОЙ ПОЛИТИКИ НА 2014 ГОД**

- 14.1. В учетную политику на 2014 г. внесены отдельные уточнения, не влияющие существенным образом на бухгалтерскую отчетность Общества
- 14.2. В связи с изменением структуры Общества и появлением в составе Общества нефтеперерабатывающих филиалов произошло увеличение разниц между расходами в бухгалтерском и налоговом учете связанных с передачей по внутрихозяйственному обороту готовой продукции, материалов (сырья) собственного производства, результатов выполненных собственными силами работ (оказанных услуг). Указанные разницы признавались постоянными. В 2013 г. указанные разницы переклассифицированы во временные, в связи с чем внесены изменения в сопоставимые показатели.

- 14.3. По состоянию на 31.12.2013 Обществом создано оценочное обязательство в размере 6 718 451 тыс. руб. по ликвидации объектов основных средств и восстановлению природных ресурсов. Указанные изменения были отражены в бухгалтерском учете и отчетности Общества ретроспективно.

## **15. АКТИВЫ И ОЦЕНОЧНЫЕ ОБЯЗАТЕЛЬСТВА, СВЯЗАННЫЕ С ВЫБЫТИЕМ АКТИВОВ**

- 15.1. В учете и отчетности признаются оценочные активы и обязательства на ликвидацию нефтегазодобывающих объектов и рекультивацию земли, возникающие в связи с выполнением условий лицензионных соглашений – активы и обязательства ARO (Asset Retirement Obligation – обязательство, связанное с выбытием актива).
- 15.2. Нефтегазодобывающими активами, подлежащими ликвидации в соответствии с лицензионными соглашениями на разведку полезных ископаемых и добычу углеводородного сырья, являются:
- а. скважины добывающие, нагнетательные, наблюдательные (контрольные, пьезометрические), поисков-оценочные (оценочные), разведочные и другие специальные скважины;
  - б. установки подготовки нефти, дожимные насосные станции, кустовые насосные станции, резервуары, нефтепроводы, линии электропередач, трансформаторные подстанции, трубные водоотделители.
- 15.3. Расчет суммы оценочного обязательства ARO для целей учета по РСБУ осуществляется в порядке, принятом для формирования МСФО консолидированной МСФО отчетности.
- 15.4. В соответствии с лицензионными соглашениями на разведку полезных ископаемых и добычу углеводородного сырья подлежит рекультивации земля, находящаяся под нефтегазодобывающими объектами, подлежащими ликвидации.
- 15.5. Активы и оценочные обязательства ARO определяются исходя из сроков разработки лицензионных участков (месторождений) на основании сведений о запасах и носят комплексный характер, то есть признаются для комплекса объектов, расположенных на лицензионном участке.
- 15.6. Актив ARO капитализируется и отражается в отчетности в составе внеоборотных активов по остаточной стоимости за вычетом накопленной амортизации.
- 15.7. Амортизация актива ARO учитывается пропорционально объему добычи нефти.
- 15.8. В случае если предполагаемый срок исполнения оценочного обязательства превышает 12 месяцев после отчетной даты, такое оценочное обязательство признается в учете на счетах учета долгосрочной задолженности. Сумма данной задолженности оценивается по стоимости, определяемой путем дисконтирования его величины, рассчитанной в соответствии с п.п.16-19 ПБУ 8/2010 (по приведенной стоимости).

## V. Сведения об отдельных активах и пассивах Общества

### 16. ОБЩИЕ СВЕДЕНИЯ

- 16.1. Бухгалтерская отчетность Общества подготовлена в соответствии с требованиями законодательства Российской Федерации о бухгалтерском учете и положениями, регулирующими порядок формирования бухгалтерской отчетности, предусмотренными локальными нормативными документами Общества (Федеральным законом № 402-ФЗ от 06.12.2011 г. “О бухгалтерском учете” и “Положением по ведению бухгалтерского учета и бухгалтерской отчетности в Российской Федерации”, утвержденным Приказом Минфина РФ № 34н от 29.07.1998г. (в ред. от 24.12.2010 г.).
- 16.2. Порядок переоценки активов и обязательств АРО принят в Обществе в соответствии с Международными стандартами финансовой отчетности (МСФО). Изменения в части переоценки отражаются в составе активов и обязательств АРО.
- 16.3. Материально-производственные запасы, переданные в залог, отсутствуют.

### 17. НЕМАТЕРИАЛЬНЫЕ АКТИВЫ

- 17.1. Срок полезного использования нематериального актива при принятии к бухгалтерскому учету определяется соответствующей Комиссией, созданной распорядительным документом Общества или Оператора ПИК (ХИК). Сроком полезного использования является выраженный в месяцах период, в течение которого Общество предполагает использовать нематериальный актив с целью получения экономической выгоды.
- 17.2. Стоимость нематериальных активов с определенным сроком полезного использования погашается посредством начисления амортизации в течение срока его полезного использования. По нематериальным активам с неопределенным сроком полезного использования амортизация не начисляется.
- 17.3. Нематериальные активы Общества составили:

Таблица 6

(в тыс.руб.)

Наименование	По состоянию на 31.12.2011 г.	По состоянию на 31.12.2012 г.	По состоянию на 31.12.2013 г.
Патенты, товарные знаки (знаки обслуживания) и иные аналогичные с перечисленными права и активы	1 036	1 751	24 584
Исключительные права на использование программного обеспечения	5 759	9 649	8 496
<b>ИТОГО</b>	<b>6 795</b>	<b>11 400</b>	<b>33 080</b>

- 17.4. В составе нематериальных активов по состоянию на конец 2013 г. отражена стоимость патентов на изобретения на 310 тыс.руб., с полностью погашенной стоимостью, но не списанные с бухгалтерского учета, используемые для получения экономической выгоды.



## 18. ПОИСКОВЫЕ АКТИВЫ

- 18.1. Учет поисковых затрат до того момента, когда в отношении участка недр установлена и документально подтверждена коммерческая целесообразность добычи, осуществляется в соответствии с Положением по бухгалтерскому учету «Учет затрат на освоение природных ресурсов» (ПБУ 24/2011), утвержденным Приказом Минфина РФ от 06.10.2011 г. № 125н.
- 18.2. Документальным подтверждением коммерческой целесообразности добычи на участке недр считается протокол совместного заседания Научно-технического совета ОАО АНК «Башнефть» и ДЗО (дочерние и зависимые общества), направление деятельности которого заключается в добыче нефти и газа, о представлении окончательного проекта пробной эксплуатации на рассмотрение и согласование в государственные органы.
- 18.3. Виды поисковых затрат до установления коммерческой целесообразности добычи на участке недр:
- a. расходы на региональные геолого-разведочные работы – учитываются в составе управленческих расходов;
  - b. расходы на приобретение права на выполнение работ по поиску, оценке месторождений полезных ископаемых и (или) разведке, добыче полезных ископаемых - капитализируются в составе вложений в поисковые активы;
  - c. расходы, связанные с бурением, созданием (приобретением), используемых в процессе поиска, оценки и разведки месторождений полезных ископаемых, сооружений, оборудования, транспортных средств и т.п. - капитализируются в составе вложений в поисковые активы;
  - d. расходы на разработку проекта пробной эксплуатации, возникающие до принятия решения о его представлении на рассмотрение и согласование в государственные органы на совместном заседании Научно-технического совета ОАО АНК «Башнефть» - учитываются в составе управленческих расходов.
- 18.4. Общество прекращает признание поисковых активов в отношении определенного участка недр при подтверждении коммерческой целесообразности добычи или признании добычи полезных ископаемых бесперспективной.
- 18.5. На каждую отчетную дату проводится анализ наличия обстоятельств, указывающих на возможное обесценение поисковых активов. Для целей проверки поисковых активов на обесценение такие активы распределяются между лицензионными участками. Проверке на обесценение подлежит комплекс объектов в пределах лицензионного участка. При наличии вышеуказанных обстоятельств проводится проверка поисковых активов на обесценение. В бухгалтерском учете изменение стоимости поисковых активов вследствие обесценения учитывается в соответствии с Международными стандартами финансовой отчетности (МСБУ) 36 «Обесценение активов», (МСФО) 6 «Разведка и оценка запасов полезных ископаемых».
- 18.6. При подтверждении коммерческой целесообразности поисковые активы подлежат реклассификации:
- a. нематериальные поисковые активы переводятся в состав нематериальных активов;
  - b. материальные поисковые активы переводятся в состав основных средств (незавершенного строительства);

18.7. При признании нецелесообразности добычи поисковые активы списываются на прочие расходы.

18.8. Поисковые активы Общества составили:

**Таблица 7**

(в тыс.руб.)

Наименование	По состоянию на 31.12.2011 г.	По состоянию на 31.12.2012 г.	По состоянию на 31.12.2013 г.
Материальные поисковые активы (поисковые и разведочные скважины, оборудование и т.п.)	1 560	46 096	586 726
Нематериальные поисковые активы (лицензии на право освоения месторождений углеводородного сырья)	-	4 750 382	4 559 563
<b>ИТОГО</b>	<b>1 560</b>	<b>4 796 478</b>	<b>5 146 289</b>

18.9. Движение поисковых активов:

**Таблица 8**

(в тыс.руб.)

Наименование	2012 год	2013 год
<b>Поисковые материальные активы:</b>		
Поступление	44 536	540 630
Обесценение	-	-
<b>Поисковые нематериальные активы:</b>		
Поступление	4 750 382	-
Перевод в состав НМА в связи с подтверждением коммерческой целесообразности добычи полезных ископаемых	-	(186 789)
Обесценение	-	-
Прочее выбытие	-	(4 030)

## **19. ОСНОВНЫЕ СРЕДСТВА**

19.1. В составе основных средств учитываются активы, предназначенные для использования в производстве продукции, при выполнении работ, оказании услуг или для управленческих нужд в течение срока полезного использования, продолжительностью свыше 12 месяцев.

19.2. К основным средствам отнесены здания, сооружения, машины, оборудование, измерительные и регулирующие приборы и устройства, вычислительная техника, транспортные средства, инструмент, производственный и хозяйственный инвентарь и т.д. При определении состава и группировки основных средств, применяется Общероссийский классификатор основных фондов, утвержденный Постановлением Государственного Комитета РФ по стандартизации, методологии и сертификации от 26.12.1994 года № 359.

19.3. Срок полезного использования по каждому объекту основных средств определяется в соответствии с Классификацией основных средств, включаемых в амортизационные группы, утвержденной Постановлением

- Правительства Российской Федерации от 01.01.2002 № 1, постоянно действующей комиссией, созданной распорядительным документом Общества, или Оператором ПИК (ХИК).
- 19.4. Сроком полезного использования является период, в течение которого использование объекта основных средств приносит экономические выгоды (доход) Общества. Срок полезного использования определяется при принятии объекта к бухгалтерскому учету.
- 19.5. Балансовая стоимость основных средств, потребительские свойства которых не меняются с течением времени (земельные участки под объекты промышленности), по состоянию на 31.12.13 г. составляет 148 491 тыс.руб. Кадастровая стоимость на 31.12.13 г. не установлена.
- 19.6. Объекты основных средств, полученные по договорам, предусматривающим исполнение обязательств (оплату) неденежными средствами, отсутствуют.
- 19.7. Договоры аренды земельных участков не содержат данные о кадастровой стоимости земельных участков, вследствие этого стоимость арендуемого имущества не может быть оценена и отражена в полном объеме.

## **20. Долгосрочные финансовые вложения**

- 20.1. При выбытии финансовых вложений, по которым не определяется текущая рыночная стоимость, оценка выбывающих ценных бумаг производится:
- а. по первоначальной стоимости первых по времени приобретения финансовых вложений (способ ФИФО) - для эмиссионных ценных бумаг;
  - б. по первоначальной стоимости каждой единицы бухгалтерского учета финансовых вложений - для неэмиссионных ценных бумаг.
- 20.2. При выбытии активов, принятых к бухгалтерскому учету в качестве финансовых вложений, по которым определяется текущая рыночная стоимость, их стоимость определяется исходя из последней оценки.
- 20.3. Вклады в уставные (складочные) капиталы других организаций (за исключением акций акционерных обществ), предоставленные другим организациям займы, депозитные вклады в кредитных организациях, дебиторская задолженность, приобретенная на основании уступки права требования, оцениваются по первоначальной стоимости каждой выбывающей из приведенных единиц бухгалтерского учета финансовых вложений.
- 20.4. В составе финансовых вложений Общества отсутствуют ценные бумаги, обращающиеся на организованном рынке ценных бумаг.
- 20.5. Ценные бумаги и иные финансовые вложения, обремененные залогом, отсутствуют.

## 21. ПРОИЗВОДНЫЕ ФИНАНСОВЫЕ ИНСТРУМЕНТЫ

- 21.1. В составе производно-финансовых инструментов, признаваемых по справедливой стоимости через отчет о финансовых результатах, по состоянию на 31.12.2013 г. учтена сделка - валютно-процентный своп.
- 21.2. Сделка валютно-процентный своп была заключена Обществом в целях управления валютно-процентными рисками и оптимизации стоимости долгового портфеля Общества.
- 21.3. Сроки исполнения по свопу наступают в 2013-2015 гг. Справедливая стоимость сделки по состоянию на 31.12.2013 г. составляет 90 393 тыс.руб. Сделки, неисполненные в срок, отсутствуют
- 21.4. Общество не использует финансовые инструменты срочных сделок для спекулятивных целей.

## 22. ПРОЧИЕ ВНЕОБОРОТНЫЕ АКТИВЫ

- 22.1. Прочие внеоборотные активы Общества составили:

Таблица 9

(в тыс.руб.)

Наименование	По состоянию на 31.12.2011 г.	По состоянию на 31.12.2012 г.	По состоянию на 31.12.2013 г.
Капитализированная часть расходов по обязательствам на ликвидацию нефтегазовых активов (Актив ARO)	7 444 697	4 424 953	2 620 955
Лицензии на право пользования недрами	2 793 676	2 600 800	2 638 829
Катализаторы со сроком эксплуатации более года (на складе, в эксплуатации)	0	2 417 048	3 162 368
Выданные авансы, предварительная оплата работ, услуг и пр., связанных со строительством объектов основных средств и пр.	10 883	1 769 679	221 095
Приобретение лицензий на право пользования недрами	1 815	-	-
Предоплаченные расходы на срок более 12 мес.	270	326 196	307 013
Неисключительные права на программное обеспечение	313 988	408 949	345 058
Приобретение неисключительных прав на программное обеспечение	100 431	72 098	579 000
Незавершенные НИОКР и ТР	-	-	5 797
Приобретение исключительных прав на программное обеспечение	507	-	-
Вложения в нематериальные поисковые активы	-	-	511 260
Расходы по патентам, товарному знаку	833	11 093	66
<b>ИТОГО</b>	<b>10 667 100</b>	<b>12 030 816</b>	<b>10 391 441</b>

- 22.2. Увеличение суммы катализаторов связано с тем, что по состоянию на 31.12.2011 г. учитывались в отдельных организациях, а по состоянию на 31.12.2012 г., 31.12.2013 г. эти организации вошли в состав Общества в результате реорганизации в 2012 г.

- 22.3. Изменение актива ARO связано с изменением оценок при расчете оценочного обязательства ARO и вводом/выбытием нефтегазовых активов.

## 23. КРАТКОСРОЧНЫЕ ФИНАНСОВЫЕ ВЛОЖЕНИЯ

23.1. Краткосрочные финансовые вложения Общества составили:

Таблица 10

(в тыс.руб.)

Наименование	По состоянию на 31.12.2011 г.	По состоянию на 31.12.2012 г.	По состоянию на 31.12.2013 г.
Займы, предоставленные на срок менее 12 месяцев	10 078 826	24 713 696	35 614 410
Финансовые векселя	9 163 418	9 163 418	-
Прочие краткосрочные финансовые вложения	-	60	60
<b>ИТОГО</b>	<b>19 242 244</b>	<b>33 877 174</b>	<b>35 614 470</b>

## 24. КРАТКОСРОЧНАЯ ДЕБИТОРСКАЯ ЗАДОЛЖЕННОСТЬ

24.1. Дебиторская задолженность Общества, платежи по которой ожидаются в течение 12 месяцев после отчетной даты, составила:

Таблица 11

(в тыс.руб.)

Наименование	По состоянию на 31.12.2011 г.	По состоянию на 31.12.2012 г.	По состоянию на 31.12.2013 г.
<b>Покупатели и заказчики, в том числе:</b>	<b>18 703 102</b>	<b>21 487 637</b>	<b>18 876 119</b>
- сумма задолженности	19 817 313	23 013 219	20 156 450
- резерв по сомнительным долгам	(1 114 211)	(1 525 582)	(1 280 331)
<b>Авансы выданные, в том числе:</b>	<b>3 973 975</b>	<b>5 610 173</b>	<b>5 056 635</b>
- сумма задолженности	3 989 467	5 631 555	5 077 595
- резерв по сомнительным долгам	(15 492)	(21 382)	(20 960)
<b>Прочие дебиторы, в том числе:</b>	<b>33 755 068</b>	<b>43 423 226</b>	<b>44 973 685</b>
- расчеты с таможенной	20 549 376	24 669 973	29 968 741
- расчеты с бюджетом и внебюджетными фондами	3 305 903	2 354 675	1 263 379
- прочая задолженность	10 236 197	17 305 111	14 532 251
- резерв по сомнительным долгам	(336 408)	(906 533)	(790 686)
<b>ИТОГО</b>	<b>56 432 145</b>	<b>70 521 036</b>	<b>68 906 439</b>

## 25. ГАРАНТИИ ПОЛУЧЕННЫЕ

25.1. По состоянию на 31.12.2013 г. сумма дебиторской задолженности покупателей, обеспеченная открытием аккредитива, составила 12 949 297 тыс.руб. По состоянию на 31.12.2011 г. сумма дебиторской задолженности покупателей, обеспеченная открытием аккредитива, составила 8 979 089 тыс.руб., по состоянию на 31.12.2012 г. – 11 750 844 тыс.руб.

25.2. Полная сумма полученных обеспечений отражена в таблице 8 «Обеспечения обязательств» табличных Пояснений к бухгалтерскому балансу и отчету о финансовых результатах.

## 26. ПРОЧИЕ ОБОРОТНЫЕ АКТИВЫ

26.1. Прочие оборотные активы Общества составили:

Таблица 12

(в тыс.руб.)

Наименование	По состоянию на 31.12.2011 г.	По состоянию на 31.12.2012 г.	По состоянию на 31.12.2013 г.
Недостачи и потери от порчи ценностей	6 082	53 631	44 163
Акцизы	5 915 580	665 547	1 449 703
Расчеты по НДС, начисленному с авансов	1 205 786	1 330 206	1 135 205
Расчеты по НДС	-	12 356	21 079
Предоплаченные расходы на срок до 12 мес.	22 472	62 454	110 794
<b>ИТОГО</b>	<b>7 149 920</b>	<b>2 124 194</b>	<b>2 760 944</b>

## 27. ЗАЙМЫ И КРЕДИТЫ

27.1. По состоянию на 31.12.2013 г. займы и кредиты, включая начисленные проценты составили:

Таблица 13

(в тыс.руб.)

Наименование	По состоянию на 31.12.2011 г.	По состоянию на 31.12.2012 г.	По состоянию на 31.12.2013 г.	Сроки погашения
<b>Долгосрочные займы и кредиты, в том числе:</b>	<b>108 662 524</b>	<b>92 876 104</b>	<b>84 920 449</b>	
- облигации	21 503 694	25 282 929	45 282 929	2016-2023 гг.
- кредиты в рублях	77 500 000	60 000 000	20 000 000	2016-2019 гг.
- кредиты в долларах США	9 658 830	7 593 175	19 637 520	2016 г.
<b>Краткосрочные займы и кредиты, в том числе:</b>	<b>191 064</b>	<b>18 016 281</b>	<b>7 680 792</b>	
- облигации	94 568	420 537	4 378 016	
- кредиты в рублях	94 517	17 594 259	25 164	
- кредиты в долларах США	1 979	1 485	3 277 612	
<b>ИТОГО</b>	<b>108 853 588</b>	<b>110 892 385</b>	<b>92 601 241</b>	

## VI. Сведения о движении денежных средств Общества

### 28. ОБЩИЕ ПОЛОЖЕНИЯ

- 28.1. Информация о движении денежных средств Общества раскрыта в форме 4 «Отчет о движении денежных средств» в соответствии с Положением по бухгалтерскому учету (ПБУ) 23/2011.
- 28.2. В состав денежных средств и денежных эквивалентов Общества включены:
- денежные средства в кассе;
  - денежные средства на расчетных счетах;
  - денежные средства на валютных счетах;
  - денежные средства на прочих специальных счетах в банках;
  - денежные эквиваленты.
- 28.3. Остатки денежных средств в форме 4 «Отчет о движении денежных средств» соответствуют показателям формы 1 «Бухгалтерский баланс» по стр.1250 «Денежные средства и денежные эквиваленты». Расхождение может быть на сумму денежных документов, хранящихся в кассе, которые не отражаются в Отчете о движении денежных средств.
- 28.4. Разница, возникающая в связи с пересчетом денежных потоков организации и остатков денежных средств и денежных эквивалентов в иностранной валюте по курсам на разные даты, отражена в Отчете о движении денежных средств отдельно от текущих, инвестиционных и финансовых потоков Общества как влияние изменений курса иностранной валюты по отношению к рублю.
- 28.5. В целях формирования Отчета о движении денежных средств денежными потоками не являются:
- платежи денежных средств, связанных с инвестированием их в денежные эквиваленты;
  - поступления денежных средств от погашения денежных эквивалентов за исключением начисленных процентов;
  - валютно-обменные операции (за исключением потерь или выгод от операций);
  - обмен денежных эквивалентов на другие денежные эквиваленты (за исключением потерь или выгод от операций);
  - иные аналогичные платежи Общества и поступления в Общество, изменяющие состав денежных средств или денежных эквивалентов, но не изменяющие их общую сумму, в том числе получение наличных со счета в банке и перечисление денежных средств с одного счета Общества либо его филиалов на другой счет Общества либо его филиалов.
- 28.6. Денежные потоки в Отчете о движении денежных средств отражены свернуто в случаях, когда они характеризуются не столько деятельностью предприятия, сколько деятельностью ее контрагентов, или когда поступления от одних лиц обуславливают соответствующие выплаты другим лицам:
- денежные потоки комиссионера или агента в связи с осуществлением ими комиссионных или агентских услуг (за исключением платы за сами услуги);
  - косвенные налоги в составе поступлений от покупателей и заказчиков, платежей поставщикам и подрядчикам и платежей в бюджетную систему Российской Федерации или возмещение из нее.

28.7. В целях формирования Отчета о движении денежных средств денежными эквивалентами признаются:

- а. краткосрочные банковские депозиты, открытые на срок до 3 месяцев с возможностью немедленного возврата денежных средств, в том числе при условии потери причитающихся процентов;
- б. краткосрочные банковские депозиты, открытые на срок более 3 месяцев, при условии возможности погашения этих депозитов и возврата денежных средств на расчетный счет Общества в соответствии с условиями депозитного договора, в том числе при условии потери причитающихся процентов;
- с. векселя банков России, используемые при расчетах за товары, выполненные работы, оказанные услуги, со сроком гашения до 3 месяцев, в том числе приобретенные Обществом.

## 29. РАСШИФРОВКА НЕКОТОРЫХ ПОКАЗАТЕЛЕЙ ОТЧЕТА О ДВИЖЕНИИ ДЕНЕЖНЫХ СРЕДСТВ (ФОРМА 4)

29.1. Сумма денежных потоков по прочим поступлениям и платежам от текущих операций за 2012 и 2013 г.:

Таблица 14

(в тыс.руб.)

Наименование	За 2012 год	За 2013 год
<b>Прочие поступления всего:</b>	<b>21 521 503</b>	<b>1 977 448</b>
в том числе:		
расчеты с прочими дебиторами (кредиторами)	11 392 549	260 147
возврат депозитов	6 184 600	-
увеличение денежных средств в результате реорганизации	2 845 960	-
возврат денежных средств из бюджета и внебюджетных фондов	31 067	472 345
прочие	1 067 327	1 244 956
<b>Прочие платежи всего:</b>	<b>182 121 078</b>	<b>204 403 989</b>
в том числе:		
расчеты по налогам и сборам (кроме расчетов по налогу на прибыль)	55 314 696	61 039 073
расчеты с прочими дебиторами (кредиторами), в том числе расчеты с таможенной	110 805 101	122 977 481
итоговая сумма НДС	10 521 153	1 621 186
итоговая сумма акциза	2 694 747	10 563 315
расчеты с внебюджетными фондами	972 263	2 211 261
прочие	1 813 118	5 991 673



## VII. Сведения о доходах и расходах Общества

### 30. СВЕДЕНИЯ ОБ ОБЪЕМАХ И НАПРАВЛЕНИЯХ ПРОДАЖ

30.1. Объемы продаж нефти и нефтепродуктов по направлениям продаж:

Таблица 15

(в тыс. руб.)

Наименование	Объем продаж за 2012 год			Объем продаж за 2013 год		
	По России	На экспорт	Всего	По России	На экспорт	Всего
Нефть	4 530 309	108 533 998	113 064 307	5 663 826	108 010 617	113 674 443
Нефтепродукты	175 238 815	189 253 307	364 492 122	173 083 527	217 872 275	390 955 802
<b>ИТОГО</b>	<b>179 769 124</b>	<b>297 787 305</b>	<b>477 556 429</b>	<b>178 747 353</b>	<b>325 882 892</b>	<b>504 630 245</b>

### 31. РАСШИФРОВКА ПРОЧИХ ДОХОДОВ И РАСХОДОВ

31.1. В составе прочих расходов и доходов свернуто отражены суммы по операциям купли-продажи иностранной валюты, уступки прав требований, курсовым разницам, доходам и расходам по ПФИ.

31.2. Для расчетов валютных активов и обязательств используется курс, установленный ЦБ РФ по состоянию на 31.12.2013 г. по соответствующей валюте.

31.3. Величина курсовых разниц, образовавшаяся по операциям пересчета выраженной в иностранной валюте стоимости активов и обязательств, составила:

Таблица 16

(в тыс.руб.)

Наименование	За 2012 год	За 2013 год
Курсовая разница по активам	(810 350)	384 466
Курсовая разница по дебиторской и кредиторской задолженности	380 921	69 075
<b>Итого</b>	<b>(429 429)</b>	<b>453 541</b>

### 31.4. Расшифровка прочих доходов и расходов Общества (стр.2340, 2350 формы 2 «Отчет о финансовых результатах»):

Таблица 17

(в тыс.руб.)

Наименование	За 2012 год	За 2013 год
<b>Итого прочие доходы, в том числе:</b>	<b>30 806 419</b>	<b>43 880 066</b>
Доходы от реализации ценных бумаг	25 860 072	28 345 287
Доходы от продажи основных средств, доходы от реализации прочего имущества, доходы от реализации оборудования	568 484	6 231 408
Доход при передаче акций дочернего общества (разница между стоимостью акций в бухгалтерском учете Общества и рыночной стоимостью по Отчету оценщика)	-	2 926 647
Доходы от восстановления резерва по сомнительным долгам, резерва под снижение стоимости МПЗ, резерва под обесценение финансовых вложений	2 362 245	3 018 362
Доходы от реализации валюты	579 885	685 491
Курсовые разницы	-	453 540
Прибыль прошлых лет, признанная в отчетном году	701 414	194 137
Прочие	734 319	2 025 194
<b>Итого прочие расходы, в том числе:</b>	<b>37 083 725</b>	<b>47 104 188</b>
Расходы, связанные с реализацией ценных бумаг	25 733 177	31 604 690
Расходы от продажи основных средств, расходы от реализации прочего имущества, расходы от реализации оборудования	376 093	4 763 051
Вклад участника в имущество организаций для увеличения чистых активов	-	2 651 678
Расходы по созданию резерва по сомнительным долгам, резерва под снижение стоимости МПЗ, резерва под обесценение финансовых вложений	3 445 393	2 283 444
Расходы по созданию оценочных обязательств на ликвидацию нефтегазовых активов и рекультивацию земель	1 209 300	875 915
Расходы, связанные с оплатой услуг, оказываемых кредитными организациями	129 182	721 565
Расходы по ликвидации, списанию непродуктивных разведочных и эксплуатационных скважин	806 902	588 843
Расходы, связанные со списанием ТМЦ, не пригодных к дальнейшему использованию	204 793	580 389
Благотворительные цели, расходы социального характера	732 268	254 602
Убытки прошлых лет, признанные в отчетном году	784 237	244 403
Курсовые разницы	429 674	-
Прочие	3 232 706	2 535 608

## 32. ПОТРЕБЛЕНИЕ ЭНЕРГОРЕСУРСОВ ОБЩЕСТВОМ В СТОИМОСТНОМ ВЫРАЖЕНИИ (НЕАУДИРУЕМАЯ ИНФОРМАЦИЯ)

32.1. Потребление энергоресурсов по Обществу в 2013 г. составило 10 558 680 тыс.руб., в том числе:

- электрическая энергия и мощность - 5 829 810 тыс.руб.;
- тепловая энергия – 3 625 249 тыс.руб.;
- газ природный – 704 210 тыс.руб.;
- прочие – 399 411 тыс.руб.

## VIII. Сведения о расчетах по налогу на прибыль Общества

### 33. РАСЧЕТ НАЛОГА НА ПРИБЫЛЬ

33.1. Сумма текущего налога на прибыль составила:

Таблица 18

*(в тыс.руб.)*

Наименование показателя	За 2012 год	За 2013 год
Условный расход по налогу на прибыль	11 206 687	17 304 498
Отложенные налоговые активы	698 429	617 007
Отложенные налоговые обязательства	(1 363 893)	(2 311 057)
Постоянные налоговые обязательства (активы)	4 384	(368 886)
<b>Текущий налог на прибыль</b>	<b>10 545 607</b>	<b>15 241 562</b>

### 34. ОНА, ОНО, ПНО, ПНА

34.1. Сумма разниц, формирующих отложенные налоговые активов и обязательства, постоянные налоговые активы и обязательства, Общества составила:

Таблица 19

*(в тыс.руб.)*

Наименование показателя	За 2012 год	За 2013 год
Постоянные разницы отчетного периода, повлекшие корректирование условного расхода (условного дохода) по налогу на прибыль в целях определения текущего налога на прибыль	21 920	1 844 430
Налогооблагаемые временные разницы отчетного периода, повлекшие корректирование условного расхода (условного дохода) по налогу на прибыль отчетного периода	6 819 465	11 555 285
Вычитаемые временные разницы отчетного периода, повлекшие корректирование условного расхода (условного дохода) по налогу на прибыль отчетного периода	3 492 145	3 085 035

### 35. Суммы ОНА, ОНО, списанные в связи с выбытием актива или вида обязательств

35.1. Сумма отложенного налогового актива, списанная в связи с выбытием активов или вида обязательств, в том числе:

Таблица 20

(в тыс.руб.)

Наименование вида отложенного налогового актива	Изменение за 2012 г.	Изменение за 2013 г.
Изменения в обязательстве ARO	241 860	175 183
Продажа амортизируемого имущества	12 436	82 986
Списание кредиторской задолженности	226	308
Реализация имущества, имущественных прав	1 750	152
Реализация недвижимости	4 247	(2 895)
Начисление резервов	435 012	(194 980)
<b>Итого</b>	<b>695 531</b>	<b>60 754</b>

35.2. Сумма отложенного налогового обязательства, списанная в связи с выбытием активов или вида обязательств, в том числе:

Таблица 21

(в тыс.руб.)

Наименование вида отложенного налогового обязательства	Изменение за 2012 г.	Изменение за 2013 г.
Списание дебиторской задолженности	2 699	(33 392)
Реализация недвижимости	-	248
<b>Итого</b>	<b>2 699</b>	<b>(33 144)</b>

### 36. Доначисление налогов, санкций и иные обязательные платежи

36.1. По строке 2460 формы 2 «Прочее» отражено:

Таблица 22

(в тыс.руб.)

Наименование показателя	За 2012 год	За 2013 год
Доначисление в бюджет налога на прибыль	1 550 926	(543 901)
Уплата в бюджет налоговых санкций (штрафы)	(1 593)	(17)
Корректировка отложенных налоговых активов (обязательств) за прошлые периоды	(1 178 528)	89 740
Начисление пени по налогу на прибыль	1 062	(991)
Начисление пени по другим налогам	(19 147)	(7 346)
Прочие	-	(2)
<b>ИТОГО</b>	<b>352 720</b>	<b>(462 517)</b>

## IX. Сведения о капитале Общества

### 37. КАПИТАЛ ОБЩЕСТВА

37.1. Ниже представлена информация об акциях Общества:

Таблица 23

(в тыс.руб.)

Показатель	По состоянию на 31.12.2011 г.	По состоянию на 31.12.2012 г.	По состоянию на 31.12.2013 г.
Количество акций, выпущенных акционерным обществом и полностью оплаченных, шт.	204 792 440	227 384 465	227 384 465
Количество акций, выпущенных акционерным обществом, но не оплаченных или оплаченных частично, шт.	-	-	-
Номинальная стоимость акций, находящихся в собственности акционерного общества, ее дочерних и зависимых обществ	42 863 211	65 677 543	65 677 543

37.2. По состоянию на 31.12.2013 г. дивиденды выплачены всем лицам, зарегистрированным в реестре владельцев именных ценных бумаг ОАО АНК «Башнефть», за исключением лиц, данные о которых не были предоставлены номинальными держателями в полном объеме, и лиц, своевременно не информировавших реестродержателя эмитента об изменении данных, содержащихся в анкете зарегистрированного лица.

37.3. В соответствии с протоколом годового общего собрания акционеров №33 от 27.06.2013 г. приняты решения:

- а. часть чистой прибыли в размере 5 323 724 тыс.руб. направить на выплату дивидендов по результатам 2012 финансового года:
  - по обыкновенным акциям Общества в размере 24 рубля на одну обыкновенную акцию;
  - по привилегированным акциям Общества типа «А» в размере 24 рубля на одну привилегированную акцию.

- б. часть чистой прибыли в размере 3 389 тыс.руб. направить на пополнение Резервного фонда Общества до достижения им размера 15% от уставного капитала Общества, установленного Уставом Общества.

37.4. В соответствии с протоколом внеочередного общего собрания акционеров №35 от 17.12.2013 г. принято решение направить на выплату дивидендов по результатам 2013 финансового года:

- а. часть чистой прибыли за девять месяцев 2013 года в размере 8 382 676 тыс. руб.;
- б. часть нераспределенной прибыли прошлых лет в размере 36 866 833 тыс.руб.

Выплатить дивиденды:

- по обыкновенным акциям Общества по результатам девяти месяцев 2013 года в размере 199 рублей на одну обыкновенную акцию;
- по привилегированным акциям Общества типа «А» по результатам девяти месяцев 2013 года в размере 199 рублей на одну привилегированную акцию.

- 37.5. Уменьшение переоценки внеоборотных активов Общества в 2013 г. на сумму 613 370 тыс.руб. произошло за счет:
- а. списания суммы дооценки по выбывшим основным средствам – на сумму 600 128 тыс.руб.;
  - б. передачи имущества из доверительного управления - на сумму 12 570 тыс.руб.;
  - в. прочих операций - на сумму 672 тыс.руб.
- 37.6. Добавочный капитал (без переоценки внеоборотных активов) образовался в результате реорганизации Общества в 2012 г. за счет превышения стоимости чистых активов над совокупной номинальной стоимостью акций.
- 37.7. Ценные бумаги с разводящим эффектом по состоянию на 31.12.2013 г. отсутствуют.

### **38. СОБСТВЕННЫЕ АКЦИИ ОБЩЕСТВА, ВЫКУПЛЕННЫЕ У АКЦИОНЕРОВ**

- 38.1. В соответствии с протоколом Совета директоров № 09-2013 от 03.06.2013 г. принято решение о реализации выкупленных обыкновенных и привилегированных акций Общества путем их продажи по рыночной стоимости, но не менее цены приобретения. Указанная сделка была осуществлена в 2013 г.

### **39. ИНФОРМАЦИЯ О ВЛАДЕЛЬЦАХ ОБЩЕСТВА**

- 39.1. Общее количество акционеров, зарегистрированных в реестре акционеров Общества по состоянию на 31.12.2012 г. составляет 37 562, по состоянию на 31.12.2013 г. составляет 35 640.
- 39.2. Акционерами Общества, владеющими не менее, чем 5 процентами его уставного капитала или не менее, чем 5 процентами его обыкновенных акций по состоянию на 31.12.2013 г. являются:
- а. ОАО АФК «Система» - 50,10% уставного капитала и 57,26% голосующих акций ОАО АНК «Башнефть»;
  - б. ЗАО «Система-Инвест» - 25,24% уставного капитала и 30,24% голосующих акций ОАО АНК «Башнефть».
- 39.3. Конечным контролирующим акционером ЗАО АФК "Система" является г-н Евтушенков Владимир Петрович. Акции ЗАО АФК "Система" торгуются на российских фондовых биржах и Лондонской фондовой бирже в форме глобальных депозитарных расписок.

## **Х. Сведения о резервах Общества**

### **40. ОБЩИЕ ПОЛОЖЕНИЯ**

- 40.1. В бухгалтерском учете Общества созданы резервы в соответствии с Положениями по бухгалтерскому учету «Оценочные обязательства, условные обязательства и условные активы» (ПБУ 8/2010), утвержденным Приказом МФ РФ от 13.12.2010 №167н, и «Изменения оценочных значений» (ПБУ 21/2008), утвержденным Приказом МФ РФ от 06.10.2008 №106н.
- 40.2. В бухгалтерском учете Общества созданы следующие оценочные резервы:
- а. резерв под обесценение финансовых вложений;

- b. резерв по сомнительным долгам;
- c. резерв под снижение стоимости материально-производственных запасов;
- d. резерв на выплату вознаграждения работников по итогам работы за год;
- e. резерв предстоящих расходов на оплату отпусков;
- f. резерв на расходы по реализации Программы долгосрочного материального поощрения
- g. резерв на ликвидацию нефтегазовых активов и рекультивацию земель (ликвидационное обязательство ARO).

#### 41. РЕЗЕРВ ПОД ОБЕСЦЕНЕНИЕ ФИНАНСОВЫХ ВЛОЖЕНИЙ

- 41.1. Общество создаёт резерв под обесценение финансовых вложений ежеквартально по состоянию на конец квартала. Решение о создании резерва утверждается организационно-распорядительным документом Общества.
- 41.2. Для определения необходимости формирования резерва Общество проводит проверку на обесценение финансовых вложений по состоянию на конец отчетного периода. Проверка на обесценение производится по всем финансовым вложениям Общества, по которым не определяется их текущая рыночная стоимость, за исключением финансовых вложений в компании-нерезиденты (оценка проводится по окончании отчетного года) и финансовых вложений, приобретенных в течение календарного года (оценка производится по окончании календарного года с момента приобретения).
- 41.3. Резерв под обесценение финансовых вложений создается на величину положительной разницы между их учетной стоимостью и расчетной стоимостью.
- 41.4. Общество не создаёт резерв по вложениям в дочерние общества, поскольку возможность возмещения стоимости вложений контролируется Обществом и такие вложения не соответствуют критериям устойчивого существенного снижения их стоимости. Исключением являются вложения в общества, находящиеся в процедуре банкротства, а также случаи, когда показатель чистых активов ниже величины уставного капитала организации-эмитента ценных бумаг, являющейся объектом вложения Общества.
- 41.5. Восстановление неиспользованного резерва в полном объеме по окончании периода не производится: неиспользованный резерв подлежит пересмотру.
- 41.6. Создание и восстановление резерва под обесценение финансовых вложений относится на счет прочих доходов и расходов.
- 41.7. Сумма резерва под обесценение финансовых вложений составила:

Таблица 24

(в тыс.руб.)

Вид финансовых вложений	По состоянию на 31.12.2011 г.	По состоянию на 31.12.2012 г.	По состоянию на 31.12.2013 г.
Долгосрочные:			
- вложения в другие организации	730 017	757 645	754 250
Краткосрочные:			
- предоставленные займы	-	297 689	297 689
<b>Итого</b>	<b>730 017</b>	<b>1 055 334</b>	<b>1 051 939</b>

## 42. РЕЗЕРВ ПО СОМНИТЕЛЬНЫМ ДОЛГАМ

- 42.1. Резерв по сомнительным долгам создан в соответствии с регламентом процесса «Формирование резерва по сомнительным долгам» РП-54-01-02-02, утвержденного приказом от 26.12.2013 г. №1597.
- 42.2. Резервы по сомнительным долгам созданы по дебиторской задолженности, обязательства по оплате которой не погашены в установленный срок, не обеспечены гарантиями (поручительствами и т.п.), по которым у Общества на дату создания отсутствовала уверенность в получении оплаты (погашения).
- 42.3. Расчет резервов по сомнительным долгам осуществлен на основании результатов сверки расчетов с контрагентами, проводимой в рамках годовой инвентаризации имущества, обязательств и капитала Общества, по каждому сомнительному долгу на основании информации о состоянии дебиторской задолженности и экспертной оценки вероятности получения долга, и исходя из коэффициента резервирования.
- 42.4. В бухгалтерском учете на сумму созданного резерва по сомнительным долгам признаны временные разницы, приводящие к возникновению ОНА. Основанием признания суммы резерва временной разницей является пп.2 п.2 ст.265 НК РФ, в соответствии с которым в последующие периоды суммы сомнительной задолженности будут списаны в состав расходов, учитываемых при налогообложении прибыли.
- 42.5. Сумма резерва по сомнительным долгам составила:

Таблица 25

(в тыс.руб.)

Наименование	По состоянию на 31.12.2011г.	По состоянию на 31.12.2012г.	По состоянию на 31.12.2013г.
Резерв по сомнительным долгам, в том числе:	1 836 764	2 463 308	2 102 705
- по выданным авансам, предварительной оплате работ, услуг и пр., связанных со строительством объектов основных средств и пр.(строка 1190 «Прочие внеоборотные активы»)	-	163	472
- по долгосрочной дебиторской задолженности (строка 1230а «Дебиторская задолженность (платежи по которой ожидаются более чем через 12 месяцев после отчетной даты)»)	370 653	9 648	10 256
- по краткосрочной дебиторской задолженности (строка 1230б «Дебиторская задолженность (платежи по которой ожидаются в течение 12 месяцев после отчетной даты)»)	1 466 111	2 453 497	2 091 977

## 43. РЕЗЕРВ ПОД СНИЖЕНИЕ СТОИМОСТИ МАТЕРИАЛЬНО-ПРОИЗВОДСТВЕННЫХ ЗАПАСОВ

- 43.1. Резерв под снижение стоимости материально-производственных запасов создан в соответствии с положением по бухгалтерскому учету «Учет материально-производственных запасов» (ПБУ 5/01), утвержденным приказом Минфина РФ от 09.06.2001 №44н, и регламентом процесса «Формирование резерва под снижение стоимости материально-производственных запасов» РП-54-01-01-02, утвержденного приказом от 27.09.2013 г. № 1197.



- 43.2. Резерв под снижение стоимости МПЗ создан в отношении МПЗ, прошедших инвентаризацию и которым в соответствии с Регламентом процесса «Организация работы с невостребованными и неликвидными материально-техническими ресурсами» РП-42-01-02-01, утвержденного приказом от 26.07.2012 г. № 0635, присвоен статус невостребованных и (или) неликвидных материально-производственных запасов. При этом невостребованными признаны МПЗ, не потерявшие свои первоначальные свойства и пригодные для использования по прямому назначению, которые не будут востребованы в обозримом будущем на основании имеющейся информации на момент проведения анализа и которые могут быть реализованы на сторону (сокращенно – НВИ); неликвидными – признаны МПЗ, непригодные для использования по прямому назначению из-за наличия дефектов, морального или физического устаревания или износа, не подлежащие ремонту, подлежащие списанию и дальнейшей утилизации (сокращенно – НЛИ).
- 43.3. Резерв создан на разницу между текущей рыночной стоимостью невостребованных или неликвидных материально-производственных запасов и их себестоимостью, по которой они числятся в бухгалтерском учете, и по каждой единице МПЗ.
- 43.4. В бухгалтерском учете на сумму созданного резерва отражена постоянная разница в отношении неликвидных МПЗ с отражением ПНО в установленном ПБУ 18/02 порядке.
- 43.5. В отношении невостребованных МПЗ отражена временная разница - ОНА. Основанием признания временной разницей является ст.268 НК РФ, в соответствии с которой стоимость НВИ в последующие отчетные периоды будет учтена в налоговых расходах, учитываемых при налогообложении прибыли, в момент реализации данного имущества.
- 43.6. Сумма резерва под снижение стоимости материально-производственных запасов составила:

Таблица 26

(в тыс.руб.)

Наименование	По состоянию на 31.12.2011 г.	По состоянию на 31.12.2012 г.	По состоянию на 31.12.2013 г.
Резерв под снижение стоимости сырья и материалов	375 393	176 348	44 637
Резерв под снижение стоимости товаров	-	504 678	115 832
<b>Итого</b>	<b>375 393</b>	<b>681 026</b>	<b>160 469</b>

#### 44. РЕЗЕРВ НА ВЫПЛАТУ ВОЗНАГРАЖДЕНИЙ ПО ИТОГАМ ГОДА

- 44.1. Резерв на выплату вознаграждения по итогам работы за год создан на основании специального расчета (сметы), в котором отражен расчет размера отчислений исходя из сведений о предполагаемой сумме расходов на выплату годовой премии работникам ОАО АНК «Башнефть», включая сумму страховых взносов. Процент отчислений в резерв определен как отношение предполагаемой годовой суммы расходов на выплату годовой премии к предполагаемому годовому размеру расходов на оплату труда. Расчет предполагаемой суммы расходов на выплату годовой премии произведен в соответствии с Положением «О премировании работников ОАО АНК «Башнефть».
- 44.2. На сумму созданного резерва отражена временная разница (ОНА), которая впоследствии будет погашена по мере начисления выплат в пользу

участников Программы (ПБУ 18/02). Основанием признания временной разницы является ст. 255 НК РФ, в соответствии с которой в последующие отчетные периоды суммы начисленных премиальных выплат будут отнесены в состав расходов, учитываемых при налогообложении прибыли.

Сумма резерва на выплату вознаграждений по итогам года составила:

Таблица 27

(в тыс.руб.)

Наименование	По состоянию на 31.12.2011 г.	По состоянию на 31.12.2012 г.	По состоянию на 31.12.2013 г.
Резерв на выплату вознаграждений по итогам года	475 883	1 337 050	1 056 118

#### 45. РЕЗЕРВ НА РАСХОДЫ ПО РЕАЛИЗАЦИИ ПРОГРАММЫ ДОЛГОСРОЧНОГО МАТЕРИАЛЬНОГО ПОощРЕНИЯ

- 45.1. Резерв на расходы по реализации Программы долгосрочного материального поощрения (далее по тексту пункта «резерв») создан как сумма предполагаемых выплат участникам Программы долгосрочного материального поощрения в отношении распределенных фантомных акций, выплаты по которым будут произведены в 2014 г.
- 45.2. В бухгалтерском учете сумма резерва отражена по кредиту счета 96 «Резервы предстоящих расходов» в корреспонденции с дебетом счета учета расходов по обычным видам деятельности.
- 45.3. На сумму созданного резерва отражена временная разница (ОНА), которая впоследствии будет погашена по мере начисления выплат в пользу участников Программы (ПБУ 18/02). Основанием признания временной разницы является ст. 255 НК РФ, в соответствии с которой в последующие отчетные периоды суммы начисленных премиальных выплат будут отнесены в состав расходов, учитываемых при налогообложении прибыли.
- 45.4. Сумма резерва на расходы по реализации Программы долгосрочного материального поощрения составила:

Таблица 28

(в тыс.руб.)

Наименование	По состоянию на 31.12.2011 г.	По состоянию на 31.12.2012 г.	По состоянию на 31.12.2013 г.
Резерв на расходы по реализации Программы долгосрочного материального поощрения	655 684	1 420 142	980 795

#### 46. РЕЗЕРВ ПРЕДСТОЯЩИХ РАСХОДОВ НА ОПЛАТУ ОТПУСКОВ

- 46.1. Размер суммы резерва предстоящих расходов на оплату отпусков определен как произведение средней заработной платы работников за 12 месяцев и количества неоплаченных дней отпуска, право использования которых работники имели на последнее число отчетного месяца («отрицательные» (незаработанные использованные авансом) дни отпуска в расчете не включены). В резерв включены страховые взносы в страховые фонды (ПФ РФ, ФСС РФ, ТФОМС) и отчисления на страхование от несчастных случаев и профессиональных заболеваний.

- 46.2. На сумму созданного резерва отражена временная разница (ОНА), которая впоследствии будет погашена по мере начисления выплат в пользу участников Программы (ПБУ 18/02). Основанием признания временной разницы является ст. 255 НК РФ, в соответствии с которой в последующие отчетные периоды суммы начисленных расходов на оплату отпусков будут отнесены в состав расходов, учитываемых при налогообложении прибыли.
- 46.3. Сумма резерва предстоящих расходов на оплату отпусков составила:

Таблица 29

(в тыс.руб.)

Наименование	По состоянию на 31.12.2011 г.	По состоянию на 31.12.2012 г.	По состоянию на 31.12.2013 г.
Резерв предстоящих расходов на оплату отпусков	106 850	555 486	553 491

#### 47. РЕЗЕРВ НА ЛИКВИДАЦИЮ НЕФТЕГАЗОВЫХ АКТИВОВ И РЕКУЛЬТИВАЦИЮ ЗЕМЕЛЬ (ОЦЕНОЧНОЕ ОБЯЗАТЕЛЬСТВО ARO)

- 47.1. Первоначальная стоимость всех потенциально опасных для экологии основных средств при их приобретении, создании, реконструкции или модернизации должна включать признанную величину оценочного обязательства по восстановлению нарушенной экологической системы.
- 47.2. Стоимостная оценка расходов, связанных с ликвидацией объектов основных средств и восстановлению природных ресурсов признается в бухгалтерском учете организации в величине, отражающей наиболее достоверную денежную оценку расходов, необходимых для расчетов по этому обязательству. Величина оценочного обязательства определяется организацией на основе имеющихся фактов хозяйственной жизни организации, опыта в отношении исполнения аналогичных обязательств, а также, при необходимости, мнений экспертов.
- 47.3. Сумма оценочного обязательства ARO и связанных с ним активов и расходов (убытков) отражена ретроспективно (по состоянию на 31.12.2011 г. и на 31.12.2012 г.) в бухгалтерской (финансовой) отчетности ОАО АНК «Башнефть» за 2013 г.
- 47.4. Порядок переоценки активов и обязательств ARO принят в Обществе в соответствии с Международными стандартами финансовой отчетности (МСФО). Изменения в части переоценки отражаются в составе активов и обязательств ARO, для более правильного и достоверного отражения изменений по активам и обязательствам ARO. Согласно ПБУ 21/2008 «Изменения оценочных значений», утвержденного Приказом Минфина РФ от 06.10.2008 № 106, данное изменение оценочного значения, подлежит признанию в бухгалтерском учете путем включения в доходы или расходы организации (перспективно). Стоимостная оценка последствий отступления от положений ПБУ 21/2008 не производилась по причине отсутствия надлежащей и достоверной оценки.
- 47.5. Сумма оценочного обязательства ARO и связанных с ним активов и расходов (убытков) в бухгалтерском балансе Общества по состоянию на 31.12.2013 г. составила:

Таблица 30

(в тыс.руб.)

№	Наименование показателя в отчетности	На 31 декабря 2013 г.	На 31 декабря 2012 г.	На 31 декабря 2011 г.
1	Остаточная стоимость актива АРО (увеличение стоимости основных средств на ликвидацию)	2 620 955	4 424 953	7 444 697
2	Обязательства на ликвидацию нефтегазовых активов и рекультивацию земель (долгосрочные)	6 144 874	7 062 143	9 456 978
3	Обязательства на ликвидацию нефтегазовых активов и рекультивацию земель (краткосрочные)	573 577	584 391	-

## XI. Сведения о реорганизации Общества в форме присоединения в 2012 году

### 48. ОБЩИЕ ПОЛОЖЕНИЯ

- 48.1. Принятое решение о реорганизации Общества в форме присоединения зафиксировано в протоколе внеочередного общего собрания акционеров №29 от 27.04.2012 г.
- 48.2. Бухгалтерская отчетность правопреемника на дату внесения в Реестр записи о прекращении деятельности последней из присоединенных организаций при реорганизации в форме присоединения формировалась на основе передаточного акта и построчного объединения (суммирования или вычитания) числовых показателей заключительной бухгалтерской отчетности присоединяющихся организаций и числовых показателей правопреемника, составленной на дату государственной регистрации прекращения деятельности присоединяющихся организаций, за исключением показателей, отражающих взаимные расчеты. При этом суммирование числовых показателей отчетов о прибылях и убытках правопреемника и присоединяющейся организации за отчетные периоды до даты государственной регистрации прекращения деятельности присоединяющейся организации не производилось.
- 48.3. В соответствии с договором о присоединении и предусмотренным в нем решением учредителей о порядке конвертации (обмена) акций организаций, реорганизуемых в форме присоединения в (на) акции правопреемника в бухгалтерской отчетности правопреемника на дату внесения в Реестр записи о прекращении деятельности последней из присоединенных организаций отражен сформированный уставный капитал.
- 48.4. Перечень присоединяемых организаций:
- ОАО «Башкирнефтепродукт» (ОГРН 1020203088927, место нахождения: 450037, РФ, РБ, г.Уфа);
  - ОАО «Уфанефтехим» (ОГРН 1020203087079, место нахождения: 450045, РФ, РБ, г.Уфа);
  - ОАО «Оренбургнефтепродукт» (ОГРН 1025601018530, место нахождения: 460001, РФ, г.Оренбург, ул.Чкалова, 43а);
  - ОАО «УНПЗ» (ОГРН 1020203086815, место нахождения: 450029, РФ, РБ, г.Уфа, ул.Ульяновых, 74);

е. ОАО «Новойл» (ОГРН 1020203085561, место нахождения: 450037, РФ, РБ, г.Уфа).

#### 49. АКТИВЫ И ОБЯЗАТЕЛЬСТВА, ПЕРЕДАННЫЕ ОБЩЕСТВУ В РЕЗУЛЬТАТЕ РЕОРГАНИЗАЦИИ

49.1. Передача активов и обязательств осуществляется по передаточным актам, оформленным по состоянию на 30.09.2011 г., и уточнениям к ним, оформленным по состоянию на 30.09.2012 г.

49.2. В Пояснениях к бухгалтерскому балансу (табличная форма) информация о полученных активах и обязательствах выделена в отдельных графах. В таблице 1.1. «Наличие и движение нематериальных активов» и 2.1. «Наличие и движение основных средств» в графе бв «Поступление от присоединенных ОАО в результате реорганизации, первоначальная стоимость» отражено поступление нематериальных активов и объектов основных средств в результате реорганизации в форме присоединения по первоначальной стоимости. Поступление накопленного износа по нематериальным активам и объектам основных средств, поступившим в результате реорганизации в форме присоединения, отражено отдельно в графе бг «Поступление от присоединенных ОАО в результате реорганизации, накопленная амортизация». Сумма накопленного износа учитывается при расчете итоговых данных о накопленной амортизации.

49.3. Величина переданных активов и обязательств Обществу составила:

Таблица 31

(в тыс.руб.)

АКТИВЫ И ОБЯЗАТЕЛЬСТВА	Код строки баланса	УНПЗ ОАО	Новойл ОАО	УНХ ОАО	БНП ОАО	ОНП ОАО	ВСЕГО по присоединенным Обществам
<b>I. ВНЕОБОРОТНЫЕ АКТИВЫ</b>							
Нематериальные активы	1110	-	-	-	37	-	37
Основные средства	1150	8 087 897	13 044 116	16 956 278	2 748 578	533 419	41 370 288
Финансовые вложения	1170	4 564 076	4 564 602	5 098 146	2 119 998	3	16 346 825
Отложенные налоговые активы	1180	20 707	57 265	10 903	62 036	17 527	168 438
Прочие внеоборотные активы	1190	-	-	-	-	13 070	13 070
Итого по разделу I	1100	12 672 680	17 665 983	22 065 327	4 930 649	564 019	57 898 658
<b>II. ОБОРОТНЫЕ АКТИВЫ</b>							
Запасы	1210	1 738 646	3 233 976	3 746 579	1 578 133	915 593	11 212 927
Налог на добавленную стоимость по приобретенным ценностям	1220	-	205	-	2 181	-	2 386
Дебиторская задолженность (платежи по которой ожидаются более чем через 12 месяцев после отчетной даты)	1230 а	109 933	103 875	50 448	63 455	6 022	333 733

Дебиторская задолженность (платежи по которой ожидаются в течение 12 месяцев после отчетной даты)	1230 6	2 848 492	2 771 130	5 864 317	967 660	180 876	<b>12 632 475</b>
Финансовые вложения (за исключением денежных эквивалентов)	1240	5 923 575	4 563 509	7 001 650	1 940 506	371 000	<b>19 800 240</b>
Денежные средства и денежные эквиваленты	1250	19 428	39 173	4 791 596	1 695 442	937 430	<b>7 483 069</b>
Прочие оборотные активы	1260	12 328	764 641	159 409	80 074	13 346	<b>1 029 798</b>
Итого по разделу II	1200	10 652 402	11 476 509	21 613 999	6 327 451	2 424 267	<b>52 494 628</b>
<b>ИТОГО АКТИВЫ</b>	<b>1600</b>	<b>23 325 082</b>	<b>29 142 492</b>	<b>43 679 326</b>	<b>11 258 100</b>	<b>2 988 286</b>	<b>110 393 286</b>
<b>АКТИВЫ И ОБЯЗАТЕЛЬСТВА</b>	<b>Код строки баланса</b>	<b>УНПЗ ОАО</b>	<b>Новыйл ОАО</b>	<b>УНХ ОАО</b>	<b>БНП ОАО</b>	<b>ОНП ОАО</b>	<b>ВСЕГО по присоединенным Обществам</b>
<i>IV. ДОЛГОСРОЧНЫЕ ОБЯЗАТЕЛЬСТВА</i>							
Заемные средства	1410	-	-	-	-	-	-
Отложенные налоговые обязательства	1420	300 913	306 406	771 096	14 825	5 166	<b>1 398 406</b>
Итого по разделу IV	1400	300 913	306 406	771 096	14 825	5 166	<b>1 398 406</b>
<i>V. КРАТКОСРОЧНЫЕ ОБЯЗАТЕЛЬСТВА</i>							
Заемные средства	1510	-	-	-	-	-	-
Кредиторская задолженность	1520	1 317 679	8 827 550	7 164 201	1 476 855	865 021	<b>19 651 306</b>
Оценочные обязательства	1540	561	136 265	174 889	142 018	49 656	<b>503 389</b>
Прочие обязательства	1550	-	-	-	6 099	5 308	<b>11 407</b>
Итого по разделу V	1500	1 318 240	8 963 815	7 339 090	1 624 972	919 985	<b>20 166 102</b>
<b>ИТОГО ОБЯЗАТЕЛЬСТВА</b>	<b>1700</b>	<b>1 619 153</b>	<b>9 270 221</b>	<b>8 110 186</b>	<b>1 639 797</b>	<b>925 151</b>	<b>21 564 508</b>

## **50. ФОРМИРОВАНИЕ ВЕЛИЧИНЫ УСТАВНОГО, ДОБАВОЧНОГО КАПИТАЛА В РЕЗУЛЬТАТЕ РЕОРГАНИЗАЦИИ ОБЩЕСТВА**

- 50.1. Величина уставного капитала Общества до реорганизации составляла 204 792 440 руб. После конвертации акций присоединенных организаций величина уставного капитала Общества составила 227 384 465 руб. Таким образом, увеличение уставного капитала составило 22 592 025 руб.
- 50.2. Величина добавочного капитала Общества в результате реорганизации увеличилась на 36 257 463 496 руб. за счет превышения стоимости чистых активов над совокупной номинальной стоимостью акций.

## **51. ФОРМИРОВАНИЕ ВСТУПИТЕЛЬНОГО БАЛАНСА ОБЩЕСТВА**

- 54.1. Вступительный бухгалтерский баланс ОАО АНК «Башнефть» сформирован по состоянию на 01.10.2012 г. Валюта баланса составила 332 205 806 тыс.руб.

## **ХII. Сведения об экологической деятельности Общества (неаудируемая информация)**

### **52. ОБЩИЕ ПОЛОЖЕНИЯ**

52.1. Информация об экологической деятельности Общества представлена в соответствии с письмом МФ РФ №ПЗ-7/2011 «О бухгалтерском учете, формировании и раскрытии в бухгалтерской отчетности информации об экологической деятельности организации».

### **53. ПОКАЗАТЕЛИ И ПОЯСНЕНИЯ ОБ ЭКОЛОГИЧЕСКОЙ ДЕЯТЕЛЬНОСТИ ОБЩЕСТВА**

- 53.1. Решения о направлении денежных средств в экологическую деятельность отражены в Функциональной стратегии ОАО АНК «Башнефть» в области охраны труда, промышленной безопасности и экологии на 2012 г.-2016г., и составляют объем в 30 869 млн.руб., в том числе на 2013 год 4 209,95 млн.руб. (из них капитального характера – 2 077,42 млн.руб.).
- 53.2. Поступления средств государственной помощи или от сторонних организаций отсутствуют.
- 53.3. Санкции, начисленные за несоблюдение норм законодательства РФ по охране окружающей среды за 2013 г. составили 1,6 млн.руб.
- 53.4. Платежи (нормативные, сверхнормативные), начисленные (ожидаемые) за загрязнение окружающей природной среды (в том числе воздух, отходы) за 2013 г. составили 54,1 млн. руб.
- 53.5. Существенные факторы, препятствующие осуществлению экологической деятельности – высокая стоимость инноваций.

### **54. ОСНОВНЫЕ НАПРАВЛЕНИЯ КАПИТАЛЬНЫХ ВЛОЖЕНИЙ**

- 54.1. С целью приведения процента утилизации ПНГ к нормируемому Правительством РФ показателю (не менее 95%), в ОАО АНК «Башнефть» разработана и утверждена целевая газовая программа на 2012-2014 г.г. общим бюджетом 4 113 млн.руб. Достижение нормируемого показателя планируется достигнуть к концу 2014 г.
- 54.2. С целью улучшения экологического состояния атмосферного воздуха в г.Уфе, в марте 2013 г. между ОАО АНК «Башнефть» и Правительством РБ заключено «Соглашение о сотрудничестве в области охраны атмосферного воздуха». Пунктом 2.1.5. Соглашения ОАО АНК «Башнефть» приняты обязательства по модернизации производства и внедрению современных технологий в соответствии с «Планом модернизации производства и внедрения современных технологий с целью снижения негативного влияния на атмосферный воздух ОАО АНК «Башнефть» на 2012-2017г.г.», общий бюджет которого составляет 21 396 млн.руб.
- 54.3. С целью достижения нормируемых показателей качества очистки сточных вод с Управлением Росприроднадзора по Республике Башкортостан в декабре 2010 г. заключено мировое соглашение, согласно которому Обществом взяты обязательства в срок до 31.12.2015г. в нефтеперерабатывающих филиалах выполнить работы по реконструкции (модернизации) единых биологических очистных сооружений (сокращенно –

- БОС). Общая стоимость работ по проектированию и строительству комплекса БОС составляет 4 600 млн.руб.
- 54.4. С целью снижения разливов нефти и нефтезагрязненной жидкости при порывах промысловых трубопроводов в ОАО АНК «Башнефть» разработана «Программа повышения надежности трубопроводов на 2013-2018г.г.» общим бюджетом 23 600 млн.руб.
- 54.5. Во исполнение п.6 Протокола заседания межведомственного Совета общественной безопасности РБ от 7.12.2011 г. в 2012 г. в Обществе разработана и утверждена «Программа утилизации нефтесодержащих отходов, размещенных ОАО АНК «Башнефть» на территории Республики Башкортостан». Программой предусмотрено окончание строительства в 2015г. установки по термическому обезвреживанию нефтешламов ориентировочной стоимостью 1 320 млн.руб.

### **55. ХАРАКТЕРИСТИКА ВОЗМОЖНЫХ ФИНАНСОВЫХ ПОСЛЕДСТВИЙ ДЛЯ БУДУЩИХ ПЕРИОДОВ (РИСКОВ) ПРИ НЕВЫПОЛНЕНИИ ЦЕЛЕВОЙ ГАЗОВОЙ ПРОГРАММЫ**

- 55.1. Плата за выбросы загрязняющих веществ в атмосферный воздух при сжигании ПНГ в 2014 г. составит в сумме:
- 126,3 млн.руб. с учетом коэффициента покрытия капитальных затрат по газовой программе;
  - 1,11 млрд.руб. без учета коэффициента покрытия капитальных затрат по газовой программе.
- 55.2. Разница в плате за ПНГ при не реализации газовой программы составит 1,11 - 0,13 = 0,98 млрд.руб. ежегодно.

## **ХIII. Сведения о связанных сторонах Общества**

### **56. СПИСОК СВЯЗАННЫХ СТОРОН ОБЩЕСТВ**

- 56.1. Список связанных сторон Общества по состоянию на 31.12.13 г. представлен на сайте Общества:

[http://www.bashneft.ru/shareholders\\_and\\_investors/disclosure/affiliates/](http://www.bashneft.ru/shareholders_and_investors/disclosure/affiliates/)

### **57. ОПЕРАЦИИ СО СВЯЗАННЫМИ СТОРОНАМИ**

- 57.1. В 2013 г. цены по операциям со связанными сторонами устанавливались на обычных коммерческих условиях.
- 57.2. Информация об операциях со связанными сторонами представлена с учетом налога на добавленную стоимость. С целью сопоставимости показателей данные по операциям со связанными сторонами приведены свернуто.
- 57.3. Резерв по задолженности дочерних и (или) зависимых обществ перед ОАО АНК «Башнефть» (за исключением обществ, в отношении которых введена процедура банкротства) не создается.



57.4. Операции со связанными сторонами отражены без НДС и представлены по следующим направлениям:

Таблица 32

(в тыс.руб.)

Наименование	Дочерние общества	Зависимые общества	Общества, находящиеся под общим контролем
<b>За 2013 год</b>			
Реализация продукции, товаров, услуг	44 786 978	2 822	5 762 144
Доходы от сдачи активов в аренду	8 174 516	0	37 583
Приобретение товаров, работ, услуг	72 862 798	0	3 746 155
Займы, выданные и иные финансовые вложения	25 405 603	13 123 560	0
Проценты по займам, иным финансовым вложениям	1 404 819	1 510 565	191 330
Вклады в уставные капиталы	22 886 687	0	0
Реализация доли в уставные капиталы	20 182 735	0	3 023
Денежные средства и денежные эквиваленты	0	0	1 782 535 540
<b>За 2012 год</b>			
Реализация продукции, товаров, услуг	106 076 695	3 070	18
Доходы от сдачи активов в аренду	7 108 007	0	670
Приобретение товаров, работ, услуг	45 647 284	49	12 601
Займы, выданные и иные финансовые вложения	15 620 406	21 600 000	3 500 000
Проценты по займам, иным финансовым вложениям	588 249	430 014	95 016
Вклады в уставные капиталы	8 654 562	14 208 410	0
Реализация доли в уставные капиталы	4 715 200	0	0
Денежные средства и денежные эквиваленты	0	0	1 852 280 769

57.5. Сальдовые остатки по операциям со связанными сторонами составили (задолженность перед Обществом):

Таблица 33

(в тыс.руб.)

Наименование	Дочерние общества	Зависимые общества	Общества, находящиеся под общим контролем
<b>На конец 2013 года</b>			
Реализация продукции, товаров, услуг	512 593	0	2 095 036
Доходы от сдачи активов в аренду	938 483	0	22 161
Приобретение товаров, работ, услуг	(18 343 942)	0	(1 690 973)
Займы, выданные и иные финансовые вложения	32 929 564	34 723 560	3 500 000
Проценты по займам, иным финансовым вложениям	243 713	1 616 835	184 340
Вклады в уставные капиталы	17 303 709	24 804 793	0
Реализация доли в уставные капиталы	0	0	0
Денежные средства и денежные эквиваленты	0	0	452 723
<b>На конец 2012 года</b>			
Реализация продукции, товаров, услуг	2 903 788	258	12
Доходы от сдачи активов в аренду	992 009	0	977
Приобретение товаров, работ, услуг	(6 014 533)	244	(9 578)
Займы, выданные и иные финансовые вложения	14 285 571	33 174 568	3 500 000

Проценты по займам, иным финансовым вложениям	90 770	527 098	173 508
Вклады в уставные капиталы	23 989 671	28 290 110	0
Реализация доли в уставные капиталы	0	0	0
Денежные средства и денежные эквиваленты	0	0	4 563 270

## 58. УПРАВЛЕНЧЕСКИЙ ПЕРСОНАЛ

58.1. Вознаграждения управленческого персонала Общества выплачены в соответствии с Трудовым кодексом РФ, Положением о премировании работников ОАО АНК «Башнефть» и трудовыми договорами.

58.2. Ниже представлена информация о вознаграждениях управленческого персонала Общества:

Таблица 34

(в тыс.руб.)

Наименование	За 2012 год	За 2013 год
<b>Всего вознаграждения</b>	<b>824 053</b>	<b>1 285 044</b>
в том числе:	180 439	618 402
- выплаты по Программе долгосрочного материального поощрения		
- компенсации при увольнении по соглашению сторон	130 400	4 140

## XIV. Сведения о сопоставимости данных за отчетный период и предшествующий ему год

### 59. ИЗМЕНЕНИЕ ВСТУПИТЕЛЬНЫХ ОСТАТКОВ БУХГАЛТЕРСКОГО БАЛАНСА

59.1. С целью сопоставимости данных на начало и конец отчетного периода в бухгалтерский баланс Общества были внесены следующие изменения на начало 2013 года:

Таблица 35

(в тыс.руб.)

Наименование строки Бухгалтерского баланса	Код	Показатель гр.4 Баланса на 31 декабря 2012 г.	Показатель гр.5 Баланса на 31 декабря 2013 г.	Сумма изменений	Примечание
Материальные поисковые активы	1140	-	46 096	46 096	Выделена сумма материальных поисковых активов из строки 1153 «Незавершенное строительство (в т.ч. оборудование к установке)»
незавершенное строительство (в т.ч. оборудование к установке)	1153	32 911 663	32 865 567	(46 096)	Сумма материальных поисковых активов перенесена в строку 1140 «Материальные поисковые активы»

инвестиции в дочерние общества	1171	24 002 098	23 989 598	(12 500)	В связи с уточнением доли владения финансовых вложений в ООО «Башнефть-Бурение» сумма перенесена в строку 1173 «Инвестиции в другие организации»
инвестиции в другие организации	1173	150 810	163 310	12 500	В связи с уточнением доли владения финансовых вложений в ООО «Башнефть-Бурение» сумма перенесена из строки 1171 «Инвестиции в дочерние общества»
Отложенные налоговые активы	1180	1 574 941	2 219 257	644 316	Ретроспективно отражена сумма ОНА по расходам по АРО, приходящиеся на 2012 год
Прочие внеоборотные активы	1190	3 092 940	12 030 816	8 937 876	<b>4 424 953</b> ретроспективно отражена сумма актива АРО; <b>2 417 048</b> перенесена сумма по катализаторам со сроком эксплуатации свыше 12 мес. из строки «Сырье, материалы и другие аналогичные ценности»; <b>1 769 679</b> перенесена сумма выданных авансов, предварительная оплата работ и пр., связанных со строительством объектов основных средств из строки 1236 «Авансы выданные»; <b>326 196</b> перенесена сумма предоплаченных расходов на срок более 12 мес. из строки 1230а «Дебиторская задолженность (платежи по которой ожидаются более чем через 12 месяцев после отчетной даты)».
сырье, материалы и другие аналогичные ценности	1211	11 459 401	9 042 353	(2 417 048)	Перенесена сумма по катализаторам со сроком эксплуатации свыше 12 мес. в строку 1190 «Прочие внеоборотные активы»
Затраты в незавершенном производстве	1213	7 206 032	7 312 320	106 288	Перенесено из строки 1217 «Прочие запасы и затраты»
Прочие запасы и затраты	1217	106 288		(106 288)	Перенесено в строку 1213 «Затраты в незавершенном производстве»
прочие дебиторы	1232	326 196	10 208	(315 988)	<b>(326 196)</b> перенесена сумма предоплаченных расходов на срок более 12 мес. в строку 1190 «Прочие внеоборотные активы»; <b>10 208</b> расчеты по причитающимся доходам за выданные займы в валюте квалифицированы как долгосрочные
авансы выданные	1236	7 379 852	5 610 173	(1 769 679)	Перенесена сумма выданных авансов, предварительная оплата работ и пр., связанных со строительством объектов основных средств в строку 1190 «Прочие внеоборотные активы»
прочие дебиторы	1237	43 495 888	43 423 226	(72 662)	<b>(62 454)</b> перенесена сумма предоплаченных расходов на срок от 2 до 12 мес. в строку 1260 «Прочие оборотные активы»; <b>(10 208)</b> расчеты по причитающимся доходам за выданные займы в

					валюте квалифицированы как долгосрочные
Прочие оборотные активы	1260	2 061 740	2 124 194	62 454	Перенесена сумма предоплаченных расходов на срок от 2 до 12 мес. из строки 1237 «Прочие дебиторы»
Нераспределенная прибыль (непокрытый убыток)	1370	121 426 503	117 904 738	(3 521 765)	Ретроспективно отражено: <b>(3 221 581)</b> ликвидационное обязательство (ARO); <b>644 316</b> ОНА по расходам по ARO; <b>(1 017 152)</b> переквалификация разниц по ОНО; <b>72 652</b> корректировка ОНО.
Отложенные налоговые обязательства	1420	7 661 140	8 605 640	944 500	Ретроспективно отражено: <b>1 017 152</b> переквалификация разниц по ОНО; <b>(72 652)</b> корректировка ОНО
Оценочные обязательства	1430	0	7 062 143	7 062 143	Ретроспективно отражена сумма ликвидационного обязательства (ARO) - долгосрочная часть
задолженность перед персоналом организации	1522	386 995	389 457	2 462	Перенесены суммы задолженности по расчетам с подотчетными лицами, с персоналом по прочим операциям, расчетам по депонированным суммам заработной платы из строки 1527 «Прочие кредиторы»
прочие кредиторы	1527	10 962 714	10 960 252	(2 462)	Перенесены суммы задолженности по расчетам с подотчетными лицами, с персоналом по прочим операциям, расчетам по депонированным суммам заработной платы в строку 1522 «Задолженность перед персоналом организации»
Оценочные обязательства	1540	3 312 679	3 897 070	584 391	Ретроспективно отражена сумма ликвидационного обязательства (ARO) - краткосрочная часть

59.2. С целью сопоставимости данных на начало и конец отчетного периода в бухгалтерский баланс Общества были внесены следующие изменения на начало 2012 года:

Таблица 36

(в тыс.руб.)

Наименование строки Бухгалтерского баланса	Код	Показатель гр.5 Баланса на 31 декабря 2012 г.	Показатель гр.6 Баланса на 31 декабря 2013 г.	Сумма изменений	Примечание
Материальные поисковые активы	1140	0	1 560	1 560	Выделена сумма материальных поисковых активов из строки 1153 «Незавершенное строительство (в т.ч. оборудование к установке)»
незавершенное строительство (в т.ч. оборудование к установке)	1153	8 352 293	8 350 733	(1 560)	Сумма материальных поисковых активов перенесена в строку 1140 «Материальные поисковые активы»
Отложенные налоговые активы	1180	973 175	1 375 631	402 456	Ретроспективно отражена сумма ОНА по расходам по АРО, приходящаяся на 2011 год
Прочие внеоборотные активы	1190	3 211 250	10 667 100	7 455 850	7 444 697 ретроспективно отражена сумма актива АРО; 10 883 перенесена сумма выданных авансов, предварительная оплата работ и пр., связанных со строительством объектов основных средств из строки 1236 «Авансы выданные»; 270 перенесена сумма предоплаченных расходов на срок более 12 мес. из строки 1232 «прочие дебиторы»
Затраты в незавершенном производстве	1213	815 104	890 819	75 715	Перенесено из строки 1217 «Прочие запасы и затраты»
	1217	75 715	0	(75 715)	Перенесено в строку 1213 «Затраты в незавершенном производстве»
прочие дебиторы	1232	270	0	(270)	Перенесена сумма предоплаченных расходов на срок более 12 мес. в строку «Прочие внеоборотные активы»
авансы выданные	1236	3 984 858	3 973 975	(10 883)	Перенесена сумма выданных авансов, предварительная оплата работ и пр., связанных со строительством объектов основных средств в строку 1190 «Прочие внеоборотные активы»
прочие дебиторы	1237	33 777 540	33 755 068	(22 472)	Перенесена сумма предоплаченных расходов на срок от 2 до 12 мес. в строку 1260 «Прочие оборотные активы»
Прочие оборотные активы	1260	7 127 448	7 149 920	22 472	Перенесена сумма предоплаченных расходов на срок от 2 до 12 мес. из строки 1237 «Прочие дебиторы»

Нераспределенная прибыль (непокрытый убыток)	1370	95 099 961	92 912 989	(2 186 972)	Ретроспективно отражено: (2 012 281) ликвидационное обязательство (ARO); 402 456 ОНА по расходам по ARO; (577 147) перекалфикация разниц по ОНО
Отложенные налоговые обязательства	1420	4 110 907	4 688 054	577 147	Ретроспективно отражена перекалфикация разниц по ОНО
Оценочные обязательства	1430	0	9 456 978	9 456 978	Ретроспективно отражена сумма ликвидационного обязательства (ARO) - долгосрочная часть
задолженность перед персоналом организации	1522	58 080	60 335	2 255	Перенесены суммы задолженности по расчетам с подотчетными лицами, с персоналом по прочим операциям, расчетам по депонированным суммам заработной платы из строки 1527 «Прочие кредиторы»
прочие кредиторы	1527	8 555 824	8 553 569	(2 255)	Перенесены суммы задолженности по расчетам с подотчетными лицами, с персоналом по прочим операциям, расчетам по депонированным суммам заработной платы в строку 1522 «Задолженность перед персоналом организации»

59.3. С целью сопоставимости данных за 2012 и 2013 годы в Отчет о финансовых результатах Общества были внесены следующие изменения за 2012 год:

Таблица 37

(в тыс.руб.)

Наименование строки Отчета о финансовых результатах	Код	Показатель гр.4 Отчета о финансовых результатах за 2012 г.	Показатель гр.5 Отчета о финансовых результатах за 2013 г.	Сумма изменений	Примечание
Выручка от продажи нефтепродуктов	2112	364 444 657	364 492 122	47 465	Перенесено из строки 2113 «Выручка от продажи прочей продукции, работ, услуг» в связи с уточнением перечня нефтепродуктов
Выручка от продажи прочей продукции, работ, услуг	2113	11 704 415	11 656 950	(47 465)	Перенесено в строку 2112 «Выручка от продажи нефтепродуктов» в связи с уточнением перечня нефтепродуктов
Себестоимость продаж проданных нефтепродуктов	2122	242 877 800	242 930 312	52 512	Перенесено из строки 2123 «Себестоимость продаж проданной прочей продукции, работ, услуг» в связи с уточнением перечня нефтепродуктов
Себестоимость продаж проданной прочей продукции, работ, услуг	2123	9 763 649	9 711 137	(52 512)	Перенесено в строку 2122 «Себестоимость продаж проданной прочей продукции, работ, услуг» в связи с уточнением перечня нефтепродуктов
Прочие доходы	2340	328 247 790	30 919 330	(297 328 460)	Отражены свернуто доходы (расходы) от реализации валюты, курсовая разница, доходы (расходы) по конверсионным операциям

Прочие расходы	2350	333 315 796	37 196 636	(296 119 160)	(297 328 460) отражены свернуто доходы (расходы) от реализации валюты, курсовая разница, доходы (расходы) по конверсионным операциям; 1 209 300 ретроспективно отражены расходы по ARO
Чистая прибыль (убыток)	2400	46 509 871	45 175 078	(1 334 793)	(1 209 300) ретроспективно отражена сумма расходов по ARO; 241 860 ретроспективно отражена сумма ОНА по расходам по ARO, приходящаяся на 2012 год; (440 005) переквалификация разниц по ОНО; 72 652 корректировка ОНО
Изменение отложенных налоговых активов	2450	456 569	698 429	241 860	Ретроспективно отражена сумма ОНА по расходам по ARO, приходящаяся на 2012 год
Прочее	2460	(720 073)	(352 720)	367 353	Ретроспективно отражено: 440 005 переквалификация разниц по ОНО; (72 652) корректировка ОНО
Результат от прочих операций, не включаемый в чистую прибыль (убыток) периода	2520	24 440	0	(24 440)	Исключено некорректное отражение списанных депонированных дивидендов
Совокупный финансовый результат периода	2500	46 600 993	45 241 760	(1 359 233)	(1 209 300) ретроспективно отражена сумма расходов по ARO; 241 860 ретроспективно отражена сумма ОНА по расходам по ARO, приходящаяся на 2012 год; (440 005) переквалификация разниц по ОНО; 72 652 корректировка ОНО; (24 440) исключено некорректное отражение списанных депонированных дивидендов.
Базовая прибыль (убыток) на акцию	2900	267	259	(8)	Произведен перерасчет показателя в связи с изменением данных по строке 2400 «Чистая прибыль (убыток)»

## 60. Взаимовязка показателей бухгалтерской (финансовой) отчетности за 2013 год

- 60.1. Бухгалтерская (финансовая) отчетность представляет собой единую систему показателей о финансовом положении организации, о финансовом результате ее деятельности и движении денежных средств за отчетный период. Бухгалтерская (финансовая) отчетность составляется на основе данных бухгалтерского учета.
- 60.2. При формировании бухгалтерской (финансовой) отчетности Общества используются единые принципы построения отчетных форм. Часть показателей, отраженных по статьям бухгалтерского баланса и отчета о финансовых результатах более подробно раскрывается и детализируется в отчете об изменениях капитала, отчете о движении денежных средств и в

пояснениях к бухгалтерскому балансу. По этой причине все формы бухгалтерской (финансовой) отчетности взаимосвязаны.

60.3. Для отчетных форм бухгалтерской (финансовой) отчетности характерна логическая и информационная взаимосвязь, сущность которой состоит во взаимном дополнении отчетных форм, их разделов и статей. Проверка согласованности показателей различных форм отчетности выполняет функции дополнительного контроля правильности ее составления, детализации показателей и, в конечном итоге, прозрачности отчетности.

60.4. Увязка основных показателей бухгалтерского баланса Общества и Отчета о финансовых результатах (ОФР) проводится по следующим показателям:

Таблица 38

№	Показатель отчетности	Чему должен быть равен показатель отчетности	Комментарий
1	Стр.1180 «Отложенные налоговые активы» по состоянию на 31.12.2013 г. Баланса <b>2 840 629 т.р.</b> «минус» Стр.1180 «Отложенные налоговые активы» по состоянию на 31.12.2012 г. Баланса <b>2 219 257 т.р.</b> <b>621 372 т.р.</b>	Стр.2450 «Изменение отложенных налоговых активов» за 2013 г. ОФР  <b>617 007 т.р.</b>	Сумма разницы <b>4 365 т.р.</b> за счет отражения суммы ОНА, относящуюся к прошлым периодам.
2	Стр.1420 «Отложенные налоговые обязательства» по состоянию на 31.12.2013 г. Баланса <b>10 831 318 т.р.</b> «минус» Стр.1420 «Отложенные налоговые обязательства» по состоянию на 31.12.2012 г. Баланса <b>8 605 640 т.р.</b> <b>2 225 678 т.р.</b>	Стр.2430 «Изменение отложенных налоговых обязательств» за 2013 г. ОФР  <b>2 311 057 т.р.</b>	Сумма разницы <b>85 379 т.р.</b> за счет: - отражения суммы ОНО, относящегося к прошлым периодам 859 121 т.р.; - ретроспективного отражения переквалификации ОНО за прошлые периоды (-) 944 500 т.р.
3	Стр.1180 «Отложенные налоговые активы» по состоянию на 31.12.2012 г. Баланса <b>2 219 257 т.р.</b> «минус» Стр.1180 «Отложенные налоговые активы» по состоянию на 31.12.2011 г. Баланса <b>1 375 631 т.р.</b> <b>843 626 т.р.</b>	Стр.2450 «Изменение отложенных налоговых активов» за 2012 г. ОФР  <b>698 429 т.р.</b>	Сумма разницы <b>145 197 т.р.</b> за счет: - отражения суммы ОНА, относящуюся к прошлым периодам (-) 23 242 т.р.; - сальдо ОНА, полученного в результате реорганизации в 2012 г. 168 439 т.р.
4	Стр.1420 «Отложенные налоговые обязательства» по состоянию на 31.12.2012 г. Баланса <b>8 605 640 т.р.</b> «минус» Стр.1420 «Отложенные налоговые обязательства» по состоянию на 31.12.2011 г. Баланса <b>4 688 054 т.р.</b> <b>3 917 586 т.р.</b>	Стр.2430 «Изменение отложенных налоговых обязательств» за 2012 г. ОФР  <b>1 363 893 т.р.</b>	Сумма разницы <b>2 553 693 т.р.</b> за счет: - отражения суммы ОНО, относящегося к прошлым периодам 787 933 т.р.; - сальдо ОНО, полученного в результате реорганизации в 2012 г 1 398 407 т.р.; - ретроспективного отражения переквалификации ОНО за прошлые периоды 367 353 т.р.



60.5. Увязка основных показателей бухгалтерского баланса Общества и Отчета об изменениях капитала (ОИК) проводится по следующим показателям:

Таблица 39

№	Показатель отчетности	Чему должен быть равен показатель отчетности	Комментарий
1	Стр.1310 «Уставный капитал» Стр.1320 «Собственные акции, выкупленные у акционеров» Стр.1340, 1350 «Переоценка внеоборотных активов, Добавочный капитал (без переоценки)» Стр.1360 «Резервный капитал» Стр.1370 «Нераспределенная прибыль» по состоянию на 31.12.2011 г. Баланса	Стр.3100 «Величина капитала на 31 декабря 2011 г.» по графам 3, 4, 5, 6, 7 соответственно	Равенство выполняется
2	Стр.1310 «Уставный капитал» Стр.1320 «Собственные акции, выкупленные у акционеров» Стр.1340, 1350 «Переоценка внеоборотных активов, Добавочный капитал (без переоценки)» Стр.1360 «Резервный капитал» Стр.1370 «Нераспределенная прибыль» по состоянию на 31.12.2012 г. Баланса	Стр.3200 «Величина капитала на 31 декабря 2012 г.» по графам 3, 4, 5, 6, 7 соответственно	Равенство выполняется
3	Стр.1310 «Уставный капитал» Стр.1320 «Собственные акции, выкупленные у акционеров» Стр.1340, 1350 «Переоценка внеоборотных активов, Добавочный капитал (без переоценки)» Стр.1360 «Резервный капитал» Стр.1370 «Нераспределенная прибыль» по состоянию на 31.12.2013 г. Баланса	Стр.3300 «Величина капитала на 31 декабря 2013 г.» по графам 3, 4, 5, 6, 7 соответственно	Равенство выполняется
4	Стр.1373 «Нераспределенная прибыль отчетного года» по состоянию на 31.12.2013 г. Баланса	Стр.3311 «Чистая прибыль за 2013 г.» по графе 7	Равенство выполняется

60.6. Увязка основных показателей бухгалтерского баланса Общества и Отчета о движении денежных средств (ОДДС) проводится по следующим показателям:

**Таблица 40**

№	Показатель отчетности	Чему должен быть равен показатель отчетности	Комментарий
1	Стр.1250 «Денежные средства и денежные эквиваленты» по состоянию на 31.12.2013 г. Баланса <b>9 102 929 т.р.</b>	Стр.4500 «Остаток денежных средств и денежных эквивалентов на конец отчетного периода» за 2013 г. <b>9 102 204 т.р.</b>	Сумма разницы <b>725 т.р.</b> за счет суммы денежных документов, хранящихся в кассе, отраженных в Балансе, но не отраженных в ОДДС, т.к. не являются денежными средствами.
2	Стр.1250 «Денежные средства и денежные эквиваленты» по состоянию на 31.12.2012 г. Баланса <b>12 177 678 т.р.</b>	Стр.4500 «Остаток денежных средств и денежных эквивалентов на конец отчетного периода» за 2012 г. <b>12 176 671 т.р.</b>	Сумма разницы <b>1 007 т.р.</b> за счет суммы денежных документов, хранящихся в кассе, отраженных в Балансе, но не отраженных в ОДДС, т.к. не являются денежными средствами.

60.7. Увязка основных показателей бухгалтерского баланса Общества и Пояснений к бухгалтерскому балансу полностью выполняется. Пояснения к бухгалтерскому балансу детализируют соответствующие показатели бухгалтерского баланса.

## **XV. Сведения о событиях после отчетной даты**

### **61. РЕОРГАНИЗАЦИЯ ОБЩЕСТВА В ФОРМЕ ПРИСОЕДИНЕНИЯ**

61.1. В феврале 2014 года внеочередное общее Собрание акционеров ОАО АНК «Башнефть» приняло решение о реорганизации ОАО АНК «Башнефть» в форме присоединения к ней ЗАО «Башнефть-Инвест», созданного в результате выделения из ЗАО «Система-Инвест» с внесением соответствующих изменений в уставный капитал и утверждением устава ОАО АНК «Башнефть» в новой редакции.

### **62. УЧАСТИЕ ОБЩЕСТВА В УСТАВНОМ КАПИТАЛЕ ОРГАНИЗАЦИИ**

62.1. В соответствии с протоколом Правления № 48 от 13.12.2013 г. принято решение об участии Общества в уставном капитале путем приобретения 100% доли в уставном капитале ООО «Промэнергоресурс», которое владеет сетью АЗС «Red Oil» и земельными участками в г. Магнитогорске, Челябинская область. Сумма сделки – не более 327 млн.руб. Общество завершило сделку в марте 2014 г.

### 63. ИСПОЛЬЗОВАНИЕ ОБЩЕСТВОМ КРЕДИТНОЙ ЛИНИИ

63.1. В 2014 г. осуществлена частичная выборка кредитных линий в целях создания резервов ликвидности в условиях высокой волатильности финансовых рынков, в том числе на исполнение требований акционеров Общества в связи с корпоративной реорганизацией.

Таблица 41

(в тыс.руб.)

Наименование банка	Дата договора	Срок погашения задолженности	Сумма
ОАО «Сбербанк России»	23.08.2011г.	22.08.2014г.	3 000 000
ОАО «Сбербанк России»	14.03.2014г.	13.03.2015г.	30 700 000
ОАО «Газпромбанк»	04.10.2013г.	11.03.2015г.	20 000 000
<b>Итого</b>			<b>53 700 000</b>

## XVI. Сведения о рисках хозяйственной деятельности Общества

### 64. ФИНАНСОВЫЕ РИСКИ

64.1. Рыночные риски:

а. Ценовой риск.

Основным фактором, определяющим финансовые и операционные показатели деятельности Компании, являются цены на сырую нефть и нефтепродукты. Снижение цен на нефть или нефтепродукты может неблагоприятно отразиться на результатах деятельности и финансовом положении Компании. Продолжительный период низких цен может привести к уменьшению объемов рентабельной добычи нефти и газа, осуществляемой Компанией, что приведет к уменьшению объема эффективных к разработке углеводородных запасов, а также вызвать снижение объема экономически обоснованных резервов, доступных для транспортировки и переработки, и, в конечном итоге, повлиять на способность Компании выполнять свои обязательства по договорам.

Компания централизованно управляет общей стратегией в области производства и реализации сырой нефти и сопутствующих продуктов.

б. Валютный риск.

Валютный риск – это риск отрицательного воздействия изменения курса валют на финансовые результаты Компании. Компания осуществляет ряд операций, номинированных в иностранной валюте, и, прежде всего, подвержена риску в отношении изменения курса доллара США и Евро.

Компания управляет валютным риском посредством балансирования финансовыми активами и финансовыми обязательствами деноминированных в российских рублях и долларах США. Кроме того, Компания осуществляла отдельные операции с финансовыми инструментами срочных сделок для снижения подверженности валютному риску.

с. Риск изменения процентных ставок.

Изменение процентных ставок может оказать существенное влияние на деятельность Компании в краткосрочной и долгосрочной перспективе. Основными источниками заимствований Компании являются инструменты с фиксированной ставкой, однако существенное ухудшение ситуации на глобальных рынках может привести к пересмотру ставок со стороны кредиторов. С целью смягчения влияния данного риска на показатели платежеспособности и ликвидности Компании проводится постепенное расширение инвесторской базы и увеличение публичной части долгового портфеля за счет инструментов, не подразумевающих право кредиторов пересматривать процентные ставки

#### 64.2. Кредитные риски:

Кредитные риски Компании связаны с возможными неблагоприятными последствиями при неисполнении контрагентами своих обязательств.

Перед тем, как заключить договор с новым покупателем, Компания использует внутреннюю систему кредитного контроля для того, чтобы определить степень кредитоспособности покупателя и установить для него соответствующий кредитный лимит.

Кредитоспособность существующих покупателей периодически оценивается на основании имеющейся у Компании внутренней и внешней информации об истории взаиморасчетов с конкретным контрагентом. Компания регулярно анализирует показатели оборачиваемости, сроки погашения задолженности и принимает, в случае необходимости, соответствующие меры к ее взысканию, как только наступает срок погашения такой задолженности.

#### 64.3. Риск ликвидности:

Операционный поток, формирующий собственные средства, достаточен для самостоятельного финансирования текущей деятельности Компании, однако подвержен колебаниям в связи с высокой волатильностью цен на нефть и нефтепродукты, изменением курса валют, изменениями размеров уплачиваемых налогов и пошлин. Перечисленные факторы могут влиять на величину денежного потока Компании и, как результат, её ликвидность.

Наряду с использованием собственных средств для обеспечения операционной деятельности, Компания осуществляет финансирование за счет привлечения долга. С целью снижения негативного влияния ситуации на рынках капитала на устойчивость долгового портфеля Компания стремится расширить спектр используемых инструментов и диверсифицировать базу инвесторов.

Компания осуществляет тщательное управление ликвидностью, используя процедуры детального бюджетирования и прогнозирования движения денежных средств, необходимых для своевременной оплаты обязательств.

## **65. РИСКИ, СВЯЗАННЫЕ С ИЗМЕНЕНИЕМ ВАЛЮТНОГО РЕГУЛИРОВАНИЯ**

### 65.1. Внутренний рынок.

Компания является активным участником внешнеэкономических отношений и имеет активы и обязательства, выраженные в иностранной валюте, поэтому государственный механизм валютного регулирования влияет на финансово-хозяйственную деятельность ОАО АНК «Башнефть».

Компания осуществляет постоянный мониторинг изменения нормативной базы в области валютного регулирования и контроля, четко следует установленным правилам и выполняет рекомендации контролирующих органов.

В настоящее время к Компании нет требования о репатриации валютной выручки и/или обязательной продажи части валютной выручки внутри

России. Тем не менее, нет никаких гарантий, что в дальнейшем такие законодательные требования не будут введены. В связи с наличием у Компании затрат, выраженных в валюте, присутствует риск увеличения расходов Компании на операции по экономически необоснованным дополнительным конвертациям валюты, что может негативно отразиться на результатах деятельности и финансовом положении Компании.

#### 65.2. Внешний рынок

При осуществлении экспортной деятельности Компания не получает денежные средства на расчетные счета, открытые за пределами Российской Федерации, в связи с чем Компания подвержена минимальным рискам изменения валютного законодательства тех стран, в которых у нее открыты счета. При этом в случае изменения валютного законодательства Компания предпримет все действия, направленные на соблюдение новых норм.

### **66. РИСКИ, СВЯЗАННЫЕ С ИЗМЕНЕНИЕМ НАЛОГОВОГО ЗАКОНОДАТЕЛЬСТВА**

#### 66.1. Внутренний рынок.

Налоговое законодательство в России и практика его применения недостаточно развиты и часто изменяются, что может оказать негативное воздействие на результаты деятельности Компании и ее финансовую устойчивость. Нельзя с уверенностью утверждать, что в Налоговый кодекс РФ не будут внесены в будущем никакие изменения, способные оказать неблагоприятное влияние на стабильность и предсказуемость налоговой системы.

ОАО АНК «Башнефть» является плательщиком федеральных, региональных и местных налогов. Зачастую разъяснения по действующим налогам либо отсутствуют, либо допускают неоднозначное толкование. Это приводит к усилению роли влияния местных и региональных налоговых органов, их точки зрения на трактовку тех или иных положений налогового законодательства. В последнее время наметилась тенденция ужесточения позиции налоговых органов в отношении спорных моментов нормативно-правовой базы, что привело к увеличению количества налоговых претензий к налогоплательщикам. Эти факторы в дополнение к возможному дефициту государственного бюджета создают риск возложения на Компанию дополнительных налоговых платежей. Изменение действующих налогов и/или объявление новых налогов может существенно повысить уровень налоговой нагрузки на Компанию, что повлечет за собой ухудшение результатов деятельности и финансового состояния Компании.

ОАО АНК «Башнефть» оценивает и прогнозирует степень возможного негативного влияния изменений налогового законодательства, направляя усилия на минимизацию рисков, связанных с подобными изменениями.

#### 66.2. Внешний рынок.

Риски, связанные с изменением налогового законодательства на внешнем рынке, Компания расценивает как минимальные, в связи с тем фактом, что Компания является резидентом Российской Федерации, которая, в свою очередь, имеет обширный ряд соглашений об избежании двойного налогообложения для ее резидентов.

## **67. РИСКИ, СВЯЗАННЫЕ С ИЗМЕНЕНИЕМ ПРАВИЛ ТАМОЖЕННОГО КОНТРОЛЯ И ПОШЛИН**

### **67.1. Внутренний и внешний рынки:**

Компания является участником внешнеэкономических отношений, вследствие чего Компания подвержена отдельным рискам, связанным с изменением законодательства в области государственного регулирования внешнеторговой деятельности, а также Таможенного законодательства, регулирующего отношения по установлению порядка перемещения товаров через таможенную границу Российской Федерации, установлению и применению таможенных режимов, установлению, введению и взиманию таможенных платежей.

Компания выполняет требования таможенного контроля, своевременно оформляет всю документацию, необходимую для осуществления как экспортных, так и импортных операций, и располагает достаточными финансовыми и кадровыми ресурсами для соблюдения норм и правил в сфере таможенного регулирования. Тем не менее, нельзя утверждать, что правила таможенного регулирования останутся неизменными. Компания считает, что в случае реализации в этой сфере новаций, они могут повлечь за собой дополнительные издержки и могут вызвать сложности ведения бизнеса.

Вместе с тем, Компания является экспортером нефти и нефтепродуктов, что несет в себе риск зависимости от государственного регулирования таможенных пошлин на указанные продукты. Нельзя дать никаких гарантий, что уровень таможенных пошлин на нефть и/или нефтепродукты не будет расти темпами, опережающими темпы роста цены нефти и/или нефтепродуктов, в связи с возможными изменениями политики государственных органов в этом вопросе. Такие изменения могут повлечь ухудшение финансовых результатов Компании и повлиять на показатели финансовой устойчивости.

## **68. СТРАНОВЫЕ И РЕГИОНАЛЬНЫЕ РИСКИ**

### **68.1. Компания осуществляет свою деятельность на территории Российской Федерации. Страновой риск Российской Федерации может определяться на основе рейтингов, устанавливаемых независимыми рейтинговыми агентствами.**

По версии рейтингового агентства Moody's, Российской Федерации присвоен долгосрочный кредитный рейтинг Baa1 с прогнозом «стабильный». Россия получила наивысшие оценки за фактор финансовой устойчивости, которую Moody's оценивает как высокую в связи с наличием у Правительства РФ значительных активов, которые могут послужить финансовым буфером в случае падения цен на нефть, изменения валютного курса и оттока капитала. Кроме того, государственный долг Российской Федерации остается на очень низком уровне.

Вместе с этим, Компания не исключает возникновение кризисной ситуации на российском рынке, что может негативно сказаться на деятельности ОАО АНК «Башнефть». В период кризиса компании, работающие на развивающихся рынках, могут столкнуться с существенным недостатком ликвидности из-за вывода иностранного капитала.

В связи с тем, что Россия добывает и экспортирует большие объемы нефти и газа, экономика страны особенно чувствительна к изменениям мировых цен

на нефть и газ. Нельзя гарантировать, что в ситуации ухудшения внешней экономической конъюнктуры и дефицита государственного бюджета Россия сможет выполнять принятые на себя социальные и экономические обязательства, не прибегая к мерам, способным ухудшить положение и условия ведения бизнеса для налоговых резидентов, к которым относятся компании Группы «Башнефть».

Инфраструктура в России находится в неудовлетворительном, сильно изношенном состоянии. К секторам, представляющим наибольшую угрозу для Компании в плане неблагоприятных условий ведения бизнеса, можно отнести: автомобильные и железные дороги, трубопроводы, объекты генерации и передачи электроэнергии, инфраструктуру связи и физическое состояние зданий и сооружений.

### 69. РЕГИОНАЛЬНЫЕ РИСКИ

69.1. Основную производственную и коммерческую деятельность Компания осуществляет в Республике Башкортостан.

Наиболее существенный риск социально-экономического развития Республики Башкортостан — тяжелая экологическая ситуация и высокая вероятность техногенных аварий в ряде районов и городов в связи с перенасыщенностью экологически опасными производствами нефтяной, нефтеперерабатывающей и нефтехимической промышленности, а также прохождением через территорию республики нефтепроводов и газопроводов. В связи с этим, нельзя исключать введения руководством Республики Башкортостан особых мер, направленных на защиту экологии в регионе. Это может оказать прямое воздействие на Компанию и вызвать ухудшение результатов деятельности и финансовой устойчивости. Кроме того, нельзя гарантировать, что в перспективе не возникнет конфликта между федеральными и региональными органами власти, что может лишить Компанию возможности долгосрочного планирования и помешать эффективному выполнению долгосрочных стратегических задач. Для оперативного решения вопросов, связанных с охраной окружающей среды, действует рабочая группа с участием представителей ОАО АНК «Башнефть» и органов власти Республики Башкортостан. Руководство Компании осуществляет регулярное взаимодействие с представителями органов власти всех уровней.

24.03.2014

Президент

А.Л. Корсик

Заместитель Главного финансового  
директора – Главный бухгалтер

А.Ю. Лисовенко